


# Allgemeine Voreinstellungen (Global Defaults)

## Einleitung


Auf dieser Seite werden einige Grundlegende Einstellungen gemacht. Diese werden initial bei der Ersteinrichtung (Wizard) nach der Installation des Systems gesetzt.

Meist kehren wir erst dann zu dieser Seite zurück, wenn wir z.B. eines neues Unternehmen auf unserer ERPNext Instanz erstellt haben und dieses nachträglich als Standard setzen möchten.


Wichtig ist, dass das Standardunternehmen gesetzt ist, sonst funktionieren viele Transaktionen nicht!


 > Allgemeine Voreinstellungen


🔍 Search or type a command


🔔 Hilfe 


---


 **Allgemeine Voreinstellungen**


 [speichern](#)


 Zugewiesen zu





 Anhänge



[Datei anh...](#) 

 Bewertungen



 Freigegeben für



 0 · 

FOLGEN 0

Standard Unternehmen

phamos GmbH

Laufendes Geschäftsjahr \*

2022

Land

Germany

Standardabstandseinheit

Meter

Standardwährung \*

EUR

Währungssymbol ausblenden

Kein

Kein Symbol wie € o.Ä. neben Währungen anzeigen.

☒ "Gesamtsumme runden" abschalten  
Wenn deaktiviert, wird das Feld "Gerundeter Gesamtbetrag" in keiner Transaktion angezeigt

☒ "Betrag in Worten" abschalten  
Falls diese Option deaktiviert ist, wird das Feld "in Worten" in keiner Transaktion sichtbar sein

# Weitere Links

- [Systemverwaltung](#)

---

Version #1

Erstellt: 1 Dezember 2022 01:20:25 von Wolfram Schmidt

Zuletzt aktualisiert: 1 Dezember 2022 01:20:25 von Wolfram Schmidt