

Benachrichtigungen einstellen

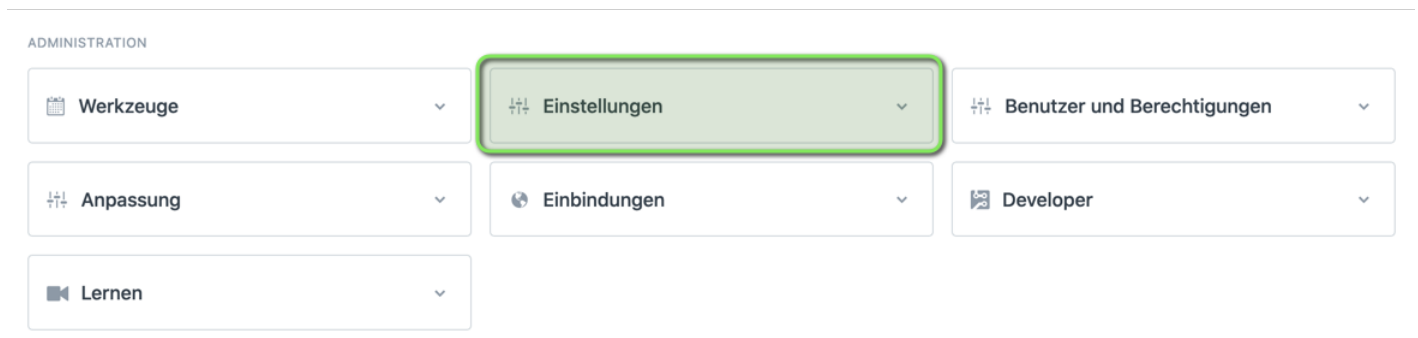
Einleitung

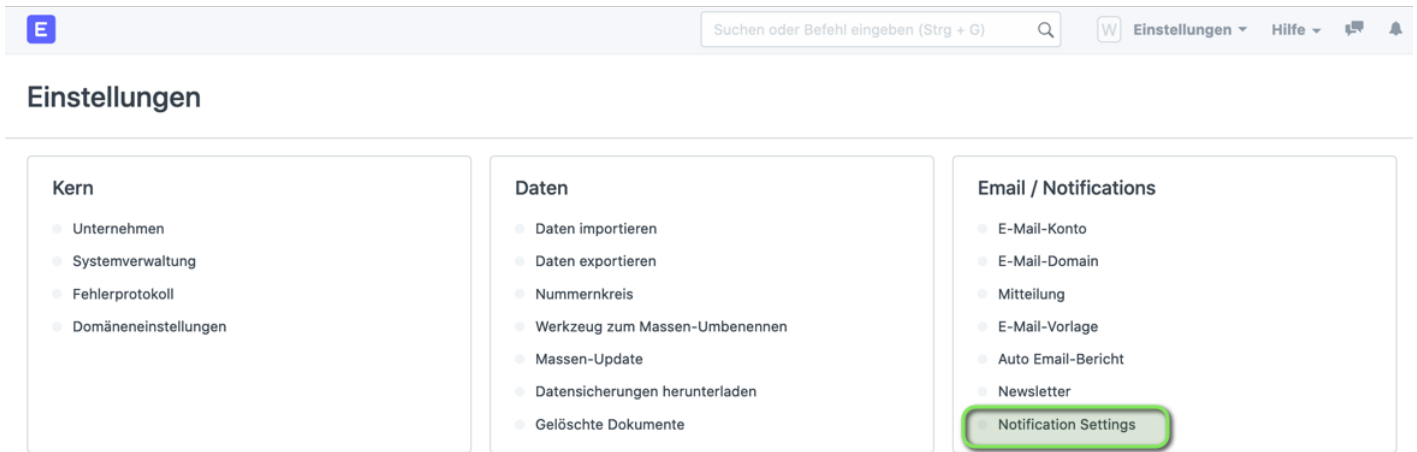
Vom System bekommt man je nach Einstellung diverse E-Mails. Darunter sind wöchentliche Berichte zu bestimmten Zahlen wie z.B. Energiepunkten.

Einstellungen anpassen

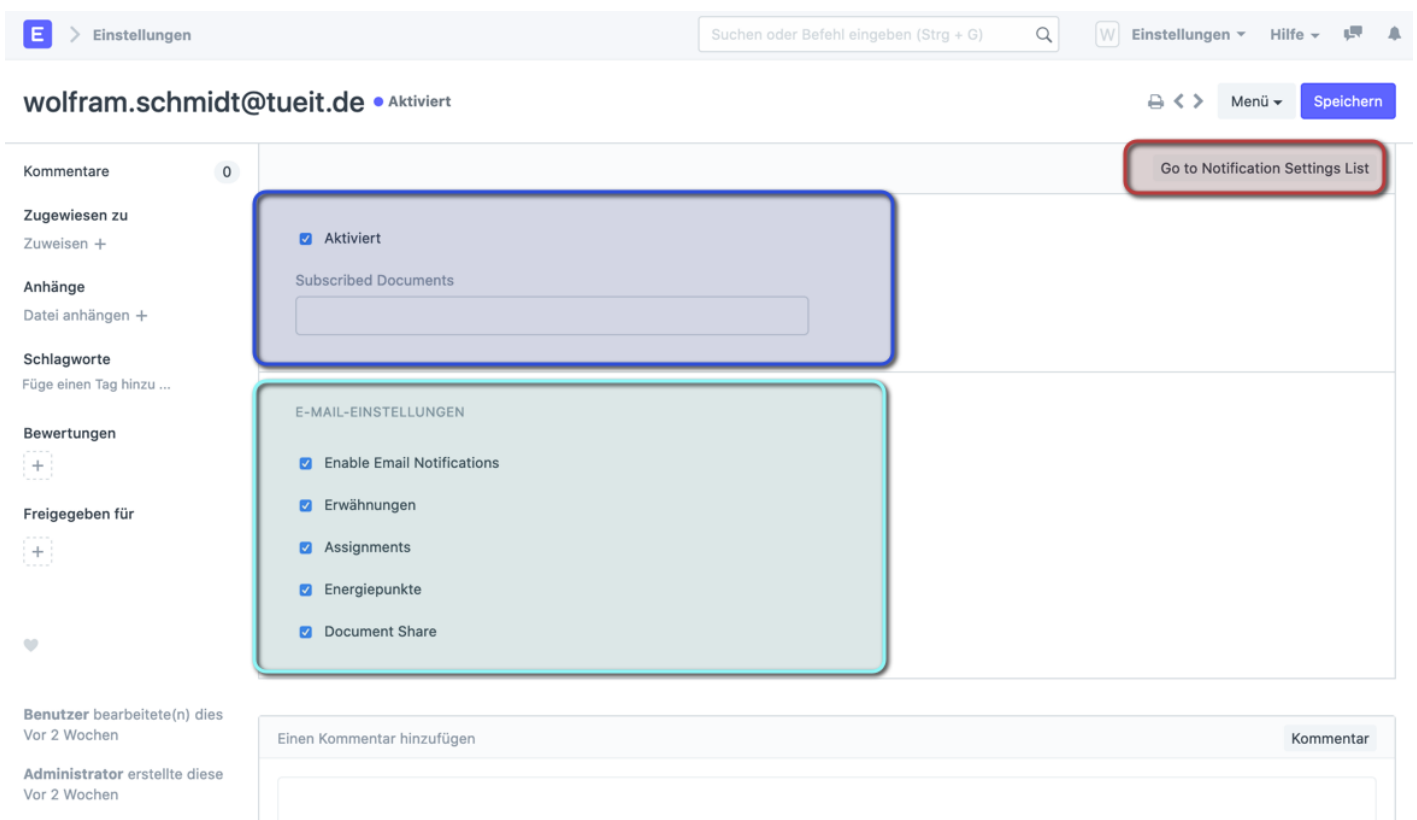
Pfad zu den Einstellungen vom Desk aus:

Einstellungen -> Email /Notifications -> Notification Settings





Im folgenden Bild sehen wir die unterschiedlichen Einstellungen zu den persönlichen Benachrichtigungen (Notifications).



Dokumenten folgen

Hier können wir diese Funktion aktivieren und hinterlegen welchen DocTypes wir folgen möchten.

Zulassen diverser E-Mailbenachrichtigungen

- Enable Email Notifications
- Erwähnungen
- Assignments

- [Energiepunkte](#)
- [Document Share](#)

[Go to Notification Settings List](#)

Hier werden die Einstellungen der anderen Benutzer in der Listenansicht angezeigt.

Version #1

Erstellt: 1 Dezember 2022 01:20:25 von Wolfram Schmidt

Zuletzt aktualisiert: 1 Dezember 2022 01:20:25 von Wolfram Schmidt