


Hintergrundprozesse (Background Jobs)

In v13 eingeführt


Einleitung

Öffnen wir die Prozessüberwachung in ERPNext finden wir meist ein leeres Fenster vor. Dies ist auch gut so, da dies dafür spricht, dass alles gut läuft.

Prozesse einsehen



Search or type a command (Ctrl + G)







Hilfe 

WS


Hintergrundprozesse • Aktiv


Show Failed Jobs


Remove Failed Jobs


| Warteschlange / Arbeiter | Job | Erstellt |
|---|---|------------------------|
|  default | frappe.email.queue.flush | 06.07.2021 09:08:32 |
|  short | pull_from_email_account Vertrieb Tueteile GmbH | 06.07.2021 09:08:35 |
|  short | pull_from_email_account TueTeile GmbH | 06.07.2021 09:08:35 |
|  short | pull_from_email_account ERP | 06.07.2021 09:08:35 |
|  short | pull_from_email_account Buchhaltung | 06.07.2021 09:08:35 |
|  short | pull_from_email_account Wolfram von Tueteile GmbH | 06.07.2021 09:08:35 |

Zuletzt aktualisiert 6.7.2021, 09:08:35

 Hat angefangen

 Warteschlange

 Fehlgeschlagen

 Fertig

Version #1

Erstellt: 1 Dezember 2022 01:20:17 von Wolfram Schmidt

Zuletzt aktualisiert: 1 Dezember 2022 01:20:17 von Wolfram Schmidt