

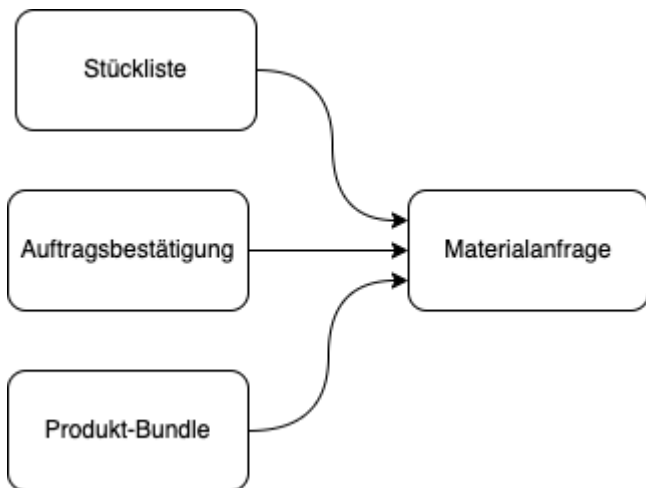
Materialanfrage (Material Request)

Einleitung

Die Materialanfrage nutzen wir um Artikel von außen in ein Lager einzubuchen, innerhalb unserer Lager umzubuchen, Artikel für die Fertigung bereit zustellen oder aber Artikel aus dem Lager auszubuchen.

Übersicht

Hohle Elemente aus



Felder

Bezeichnung	Feldname	Erklärung
-------------	----------	-----------

Nummernkreis		
Zweck		
Status		
Transaktionsdatum		
Benötigt von		

Lager

Bezeichnung	Feldname	Erklärung
Nummernkreis		
Zweck		
Status		
Transaktionsdatum		
Benötigt von		

Bezeichnung	Feldname	Erklärung
Nummernkreis		
Zweck		
Status		
Transaktionsdatum		
Benötigt von		

Druckdetails

Allgemeine Geschäftsbedingungen

Erklärungen

Zwecke

Die Zwecke der Materialanfrage beeinflussen die weitere Prozessfolge die uns zur Verfügung steht.

Einkauf (Purchase)

Die Materialanfrage an den Einkauf wird dann verwendet, wenn der benötigte Artikel noch nie oder nicht mehr am Lager verfügbar ist.

Purchase Anfrage für Fertigerprodukt • Ausstehend

Erstellen Anhalten < > Drucken ... Abbrechen

Bestellung
Angebotsanfrage
Lieferantenangebot

Connections ^

Referenz	Lager
Angebotsanfrage +	Lagerbuchung
Lieferantenangebot +	Kaufbeleg
Bestellung +	Auswahlliste

Zweck *
Einkauf

Transaktionsdatum *
25-01-2022

Status
Ausstehend

Benötigt von
25-01-2022

Materialübertrag (Material Transfer)

Diese Materialanfrage ist dann zu verwenden wenn Artikel für laufende Arbeiten benötigt werden. Hierbei werden Artikel von z.B. einem Hauptlager in ein Werkstattlager angefragt die dann von einem Techniker ausgeliefert werden.

E > Lager > Materialanfrage > MAT-MR-2022-00002

Search or type a command (Ctrl + G) | Hilfe | A

Material Transfer Anfrage für Fertigerprodukt • Ausstehend

Erstellen ⌵ Anhalten < > ⌵ ... Abbrechen

Auswahlliste

Material übergeben

Zugewiesen zu

+

Anhänge

Datei anhängen +

Bewertungen

+

Freigegeben für

+

Schlagworte

Füge einen Tag hinzu ...

0 0 FOLGEN

Connections ^

Referenz	Lager	Fertigung
Angebotsanfrage	Lagerbuchung	Arbeitsauftrag
Lieferantenangebot	Kaufbeleg	
Bestellung	Auswahlliste +	

Zweck *

Materialübertrag

Status

Ausstehend

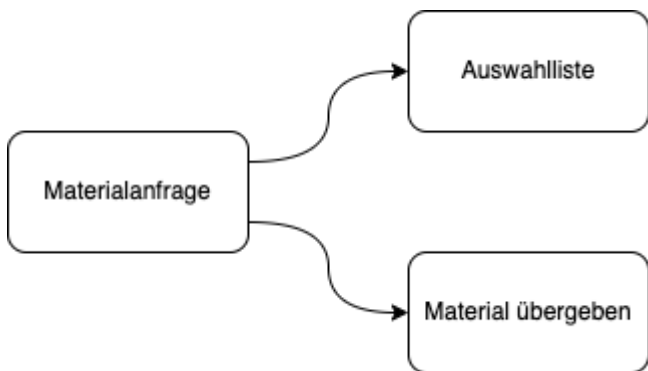
Transaktionsdatum *

25-01-2022

Benötigt von

25-01-2022

Übersicht



Materialentnahme (Material Issue)

Dies Entnahme führt im nächsten Schritt über "Material ausgeben" zur Ausbuchung des Artikels. Der Prozess endet mit dieser Aktion.

Material Issue Anfrage für Fertigerprodukt • Ausstehend

Erstellen ▾

Anhalten

<

>

🖨

...

Abbrechen

Material ausgeben

👤 Zugewiesen zu



📎 Anhänge

Datei anhängen +

⭐ Bewertungen



👤 Freigegeben für



🔍 Schlagworte

Füge einen Tag hinzu ...

❤️ 0 · 💬 0 FOLGEN

Connections ^

Referenz

Angebotsanfrage

Lieferantenangebot

Bestellung

Lager

Lagerbuchung +

Kaufbeleg

Auswahlliste

Fertigung

Arbeitsauftrag

Zweck *

Materialentnahme

Transaktionsdatum *


25-01-2022

Status

Ausstehend

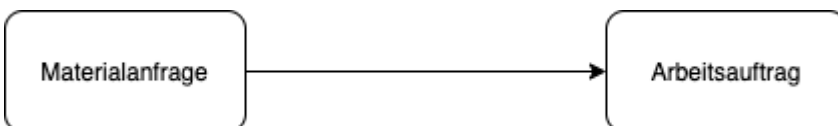
Benötigt von

25-01-2022



Fertigung (Manufacture)

Für die Fertigung geht die Materialanfrage zum Arbeitsauftrag über.



Manufacture Anfrage für Fertigerprodukt • Ausstehend

Erstellen ▾

Anhalten

<

>

🖨

...

Abbrechen

Arbeitsauftrag

👤 Zugewiesen zu



📎 Anhänge

Datei anhängen +

⭐ Bewertungen



👤 Freigegeben für



🔍 Schlagworte

Füge einen Tag hinzu ...

❤️ 0 · 💬 0 FOLGEN

Connections ^

Referenz

Angebotsanfrage

Lieferantenangebot

Bestellung

Lager

Lagerbuchung

Kaufbeleg

Auswahlliste

Fertigung

Arbeitsauftrag +

Zweck *

Fertigung

Transaktionsdatum *

25-01-2022

Status

Ausstehend

Benötigt von


25-01-2022

Vom Kunden bereitgestellt (Customer Provided)

Bei diesem Zweck erhalten wir noch ein Zusatzfeld welches wir mit einem Kunden füllen.

The screenshot shows a SAP interface for a 'Customer Provided Request for Finished Product' (Customer Provided Anfrage für Fertigerprodukt). The status is 'Ausstehend' (Outstanding). The form includes a left sidebar with navigation options like 'Zugewiesen zu', 'Anhänge', 'Bewertungen', 'Freigegeben für', and 'Schlagworte'. The main area has a 'Connections' section with three columns: 'Referenz' (Angebotsanfrage, Lieferantenangebot, Bestellung), 'Lager' (Lagerbuchung, Kaufbeleg, Auswahlliste), and 'Fertigung' (Arbeitsauftrag). A 'Materialannahme' button is highlighted in green. Below this, the 'Zweck' (Purpose) field is highlighted in green and contains the text 'vom Kunden bereitgestellt'. The 'Kunde' (Customer) field is also highlighted in green and contains 'phamos GmbH'. Other fields include 'Transaktionsdatum' (25-01-2022), 'Benötigt von' (25-01-2022), and 'Status' (Ausstehend). A footer note indicates 'Benutzer edited this gerade eben'.

Übersicht



Lager

Abhängig des ausgewählten Zwecks sehen wir hier die Lager die uns zur Verfügung stehen.

Quellen & Verweise

- [Verlinkung des Kundenauftrags in der Materialanfrage](#)

Version #1

Erstellt: 1 Dezember 2022 01:20:40 von Wolfram Schmidt

Zuletzt aktualisiert: 1 Dezember 2022 01:20:40 von Wolfram Schmidt