

# Systemverwaltung (System Settings)

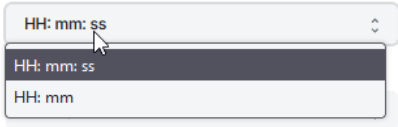
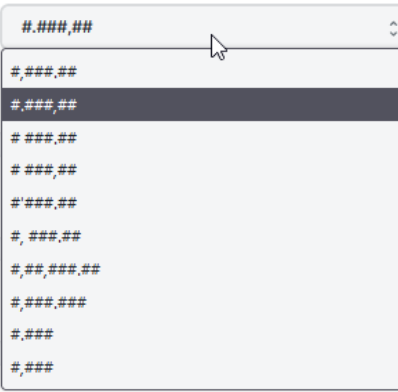

## Einleitung

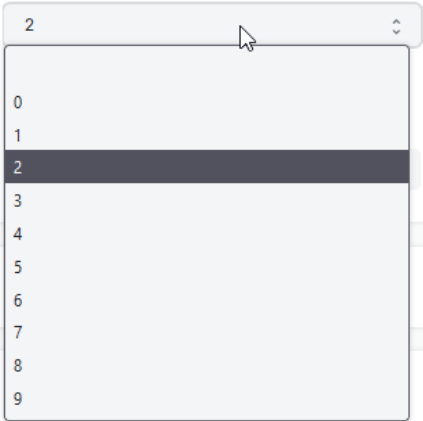
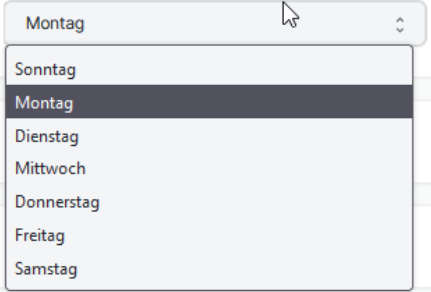
Hier können wir Systemweite Einstellungen vornehmen. Dazu gehören Einstellungen zu Zahlen und Datenvormaten, E-Mailsignaturen, Sicherheitseinstellungen zu Passwörtern und Anmeldemöglichkeiten. Weiter geht es um Backups und Einstellungen zu DocTypes.

## Felder

### Datums- und Zahlenformat

Bezeichnung	Feldname	Erklärung
Datumsformat		<div>Auswahl aus diversen Formaten</div> <div>Datumsformat *</div> <div><div>TT.MM.JJJJ</div><div>JJJJ-MM-TT</div><div>TT-MM-JJJJ</div><div>TT/MM/JJJJ</div><div>TT.MM.JJJJ</div><div>MM/TT/JJJJ</div><div>MM-TT-JJJJ</div></div>

Zeitformat		<p>Auswahl ob wir Zeit minuten- oder sekundengenau im System haben möchten</p> <p>Zeitformat *</p> 
Zahlenformat		<p>Auswahl wie und mit welchem Zeichen Zahlen in unserem System getrennt werden sollen</p> <p>Zahlenformat *</p> 
Gleitkommazahl-Genauigkeit		<p>Auswahl wie viele Nachkommastellen wir bei Gleitkommazahlen (float) im System sichtbar haben möchten</p> <p>Gleitkommazahl-Genauigkeit</p>  <div data-bbox="1050 1765 1485 1989" style="background-color: #e1f5fe; padding: 10px; border: 1px solid #bbdefb;"> <p>Einzelne Felder vom Typ Gleitkommazahl (Float) können einzeln angepasst werden.</p> </div>

Währungsgenauigkeit		<p>Auswahl wie viele Nachkommestellen wir bei Feldern vom Type Währung haben möchten</p> <p>Währungsgenauigkeit</p>  <p>Einzelne Felder vom Typ Währung (Currency) können einzeln angepasst werden.</p>
Erster Wochentag		<p>Auswahl mit welchem Tag der Woche die Arbeitswoche beginnt.</p> <p>Erster Wochentag</p>  <p>In Europa ist das meist der Montag in den Arabischen Emiraten z.B. am Sonntag.</p>

# Backups

# Hintergrundaktivitäten

# Berechtigungen

## Sicherheit

## Passwort

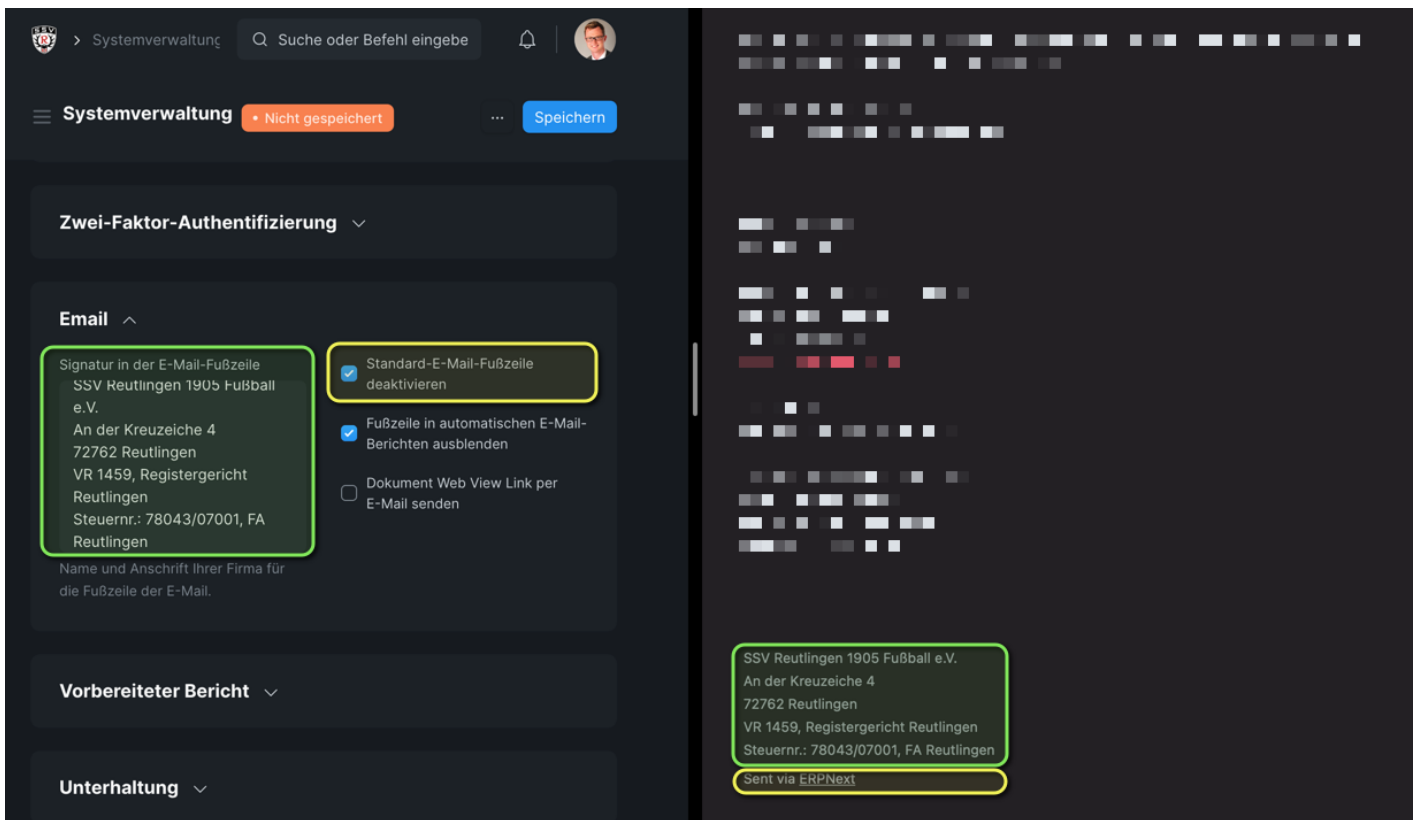
## Brute-Force-Sicherheit

## Zwei-Faktor-Authentifizierung

Bezeichnung	Feldname	Erklärung
Aktivieren Sie zwei Faktor Auth		Mit diesem Haken aktivieren wir die zwei Faktor Authentifizierung für unser System.
Zwei Faktor Autorisierung für Benutzer aus eingeschränktem IP-Adressraum übergehen		Aktivieren wir diesen Haken, müssen sich Benutzer, bei welchen eine IP beschränkung gesetzt ist, nicht per zwei Faktor anmelden. Dies verhindert jedoch die Anmeldung am System für diese Nutzer am System von anderen IP-Adressen aus.
Eingeschränkte IP-Adressenprüfung umgehen, wenn Zwei-Faktor-Authentifizierung aktiviert ist		Aktivieren wir diesen Haken, können sich Benutzer welche eine IP-Beschränkung haben, von anderen IP-Adressen aus mit zwei Faktor anmelden.

# E-Mail

Hier wird aufgeschlüsselt wie sich die E-Mail Einstellungen im E-Mailpostfach einget.



Mehr zu E-Mailsignaturen finden wir hier: <https://doku.phamos.eu/books/erpnext-benutzerhandbuch/page/e-mailsignatur-hinzufugen>

<https://doku.phamos.eu/books/erpnext-benutzerhandbuch/page/send-via-erpnext>

## Berichte

## System Updates

# (Document Naming)

← → ↻ 🏠 🔒 https://test.erp.tueit.de/app/quotation/SAL-QTN-2021-00007 ☆ 📧 📅 📄 📁 📌 📎 📏 📐 📑 📔 📕 📖 📗 📙 📚 📛 📞 📠 📡 📢 📣 📤 📥 📦 📧 📩 📪 📫 📬 📭 📮 📯 📰 📱 📲 📳 📴 📵 📶 📷 📸 📹 📺 📻 📼 📽 📾 📿 📠 📡 📢 📣 📤 📥 📦 📧 📩 📪 📫 📬 📭 📮 📯 📰 📱 📲 📳 📴 📵 📶 📷 📸 📹 📺 📻 📼 📽 📾 📿

☰ > Vertrieb > Angebot > SAL-QTN-2021-00007 🔍 Suche oder Befehl eingeben (Strg) 🔔 Hilfe ▾ 🧑

☰ **Addams Family** • **Offen** ⚡

Als "verloren" markieren **Erstellen** : < > 📄 ... Abbruch

👤 Zuweisungen  
+  
📎 Anhänge  
📎 SAL-QTN-202 x  
📎 SAL-QTN-202 x  
📎 Datei anhängen +  
⭐ Kritik  
+  
👥 Geteilt mit  
+  
🔖 Schlagworte  
Schlagwort hinzufügen...

**Verknüpfungen** ^

**Auftragsbestätigung**  
Auftragsbestätigung

**Abonnement**  
Automatische Wiederholung +

Angebot für \*  
Kunde

Kunde \*  
Addams Family

Kundenname  
Addams Family

Abgeändert von  
SAL-QTN-2021-00007-CANC-0

Unternehmen \*  
tüit Gruppe

Datum \*  
30.09.2021

Gültig bis  
30.10.2021

## Erklärungen

## Datums- und Zahlenformat

### Erster Wochentag

Abhängig unserer Auswahl taucht der Tag als erstes in der Auswahl auf

## Marcus Wiegand

speichern

Mitarbeiter \*

HR-EMP-00002

Mitarbeitername

Marcus Wiegand

Protokolltyp

Ein

Zeit \*

02-06-2023 08:00

Calendar overlay for June 2023. The date 02-06-2023 08:00 is selected. The calendar shows the week starting on Sunday (SO) and ending on Saturday (SA). The time 08:00 is displayed below the calendar grid. The word "Jetzt" (Now) is visible at the bottom of the calendar overlay.

## Einen Kommentar hinzufügen

"Strg + Enter" um Kommentar hinzuzufügen

## 4 Nachkommastellen

Überfällig

Anzeigen Erstellen

Steuererhebung

Gesamtbetrag (EUR) \*

€ 12.106,4174

In Worten (EUR)

EUR Zwölftausendeinhundertsechs und Zweihundvierzig Cent nur.

Summe der Anzahlungen (EUR)

€ 0,00

Ausstehender Betrag (EUR)

€ 12.106,4174

☒ "Gesamtsumme runden" abschalten

Version #3

Erstellt: 1 Dezember 2022 01:21:02 von Wolfram Schmidt

Zuletzt aktualisiert: 6 Juni 2023 10:21:48 von Wolfram Schmidt