


Währung (Currency)

Einleitung


ERPNext hat eine Liste in welcher wir Landeswährungen pflegen können. Diese werden spätestens dann notwendig, wenn wir Transaktionen ins Ausland machen wollen.

In der Währung können wir einstellen wie diese geteilt wird, was der kleinere Teil ist (Cent bei Euro, Pence bei Pound Sterling), die kleinste Währungseinheit angeben, welches Währungssymbol verwendet wird und auch mit welchen Zeichen getrennt wird.


In ERPNext sind die gängigsten Währungen bereits hinterlegt und können einfach verwendet werden.

 > Währung > EUR

Suchen oder Befehl eingeben (Strg + G)

Hilfe 


EUR • Aktiviert




Anhänge

Datei anhängen +

Bewertungen





Freigegeben für



Schlagworte

Füge einen Tag hinzu ...

 0 ·  0 FOLGEN

Benutzer bearbeitete dies vor 1 Monat

Wolfram Schmidt erstellte dies vor 7 Monate(n)

Teil

Cent

Unterwährung, z. B. "Cent"

Teileinheiten

100

1 Currency = [?] Fraction For e.g. 1 USD = 100 Cent

Kleinste Währungsanteilwert

€ 0,01

Kleinste zirkulierenden Brucheinheit (Münze). Für zB 1 Cent für USD und es sollte als 0,01 eingegeben werden

Symbol

€

Ein Symbol für diese Währung, z. B. €

Zahlenformat

#,###.##

Wie soll diese Währung formatiert werden? Wenn nichts festgelegt ist, werden die Standardeinstellungen verwendet

Multicurrency Accounting

https://erpnext.com/blog/erpnext_features/multicurrency-accounting?utm_source=newsletter&utm_medium=email

Nachkommastellen

- <https://phamos.eu/kb/core//die-anzahl-der-nachkommastellen-f%C3%BCr-w%C3%A4hrungen-%C3%A4ndern>
-

Version #1

Erstellt: 1 Dezember 2022 01:20:48 von Wolfram Schmidt

Zuletzt aktualisiert: 1 Dezember 2022 01:20:48 von Wolfram Schmidt