


# Allgemeine Voreinstellungen (Global Defaults)

## Einleitung


Auf dieser Seite werden einige Grundlegende Einstellungen gemacht. Diese werden initial bei der Ersteinrichtung (Wizard) nach der Installation des Systems gesetzt.

Meist kehren wir erst dann zu dieser Seite zurück, wenn wir z.B. eines neues Unternehmen auf unserer ERPNext Instanz erstellt haben und dieses nachträglich als Standard setzen möchten.


Wichtig ist, dass das Standardunternehmen gesetzt ist, sonst funktionieren viele Transaktionen nicht!


 > Allgemeine Voreinstellungen



🔍 Search or type a command


🔔 Hilfe 



---



 **Allgemeine Voreinstellungen**



 [speichern](#)

 Zugewiesen zu  


 Anhänge  
[Datei anh... +](#)

 Bewertungen  


 Freigegeben für  


 0 ·  FOLGEN  
0

Standard Unternehmen

Laufendes Geschäftsjahr \*

Land

Standardabstandseinheit

Standardwährung \*

Währungssymbol ausblenden

Kein Symbol wie € o.Ä. neben Währungen anzeigen.

☒ "Gesamtsumme runden" abschalten  
Wenn deaktiviert, wird das Feld "Gerundeter Gesamtbetrag" in keiner Transaktion angezeigt

☒ "Betrag in Worten" abschalten  
Falls diese Option deaktiviert ist, wird das Feld "in Worten" in keiner Transaktion sichtbar sein

# Weitere Links

- [Systemverwaltung](#)

---

Version #1

Erstellt: 27 November 2023 10:25:33 von Wolfram Schmidt

Zuletzt aktualisiert: 8 Februar 2024 17:26:48 von Wolfram Schmidt