

Ansicht Liste

Einleitung

Die Listenansicht ist die Standardansicht der DocTypes von ERPNext bzw. dem frappe Framework.

Seitenleiste

Wir können einstellen ob die Seitenleiste dauerhaft in der Listenansicht angezeigt oder dauerhaft eingeblendet werden soll. Sie kann dann jeweils immer händisch sichtbar oder unsichtbar gemacht werden. Dies passiert pro Benutzer-Session.

> Equipment

Search or type a command (Ctrl + G)

Help

A

Toggle Sidebar

List of Equipment

Not Saved

Report View

+ Add Equipment

Name	Status	Item Code	Category	
<input type="checkbox"/>	ID	Item Code	Location	Category
<input type="checkbox"/>	1	INV-No-0028	PM1703MA	Out Equipment ...
<input type="checkbox"/>	2	INV-No-0001	Senya Air samp...	Caisson Upstairs
<input type="checkbox"/>	3	INV-No-0007	Contamination ...	KNT
<input type="checkbox"/>	4	INV-No-0125	Exploranium G...	RIID
<input type="checkbox"/>	5	INV-No-0105	identiFINDER 2	Container
<input type="checkbox"/>	6	INV-No-0020	Berthold LB64...	Neutron Detect...
<input type="checkbox"/>	7	INV-No-0019	Neutron Snoop...	KSN
<input type="checkbox"/>	8	INV-No-0018	Neutron Snoop...	KNT
<input type="checkbox"/>	9	INV-No-0017	SPIR-Ident Mo...	Mobile
<input type="checkbox"/>	10	INV-No-0016	TSA mobile det...	Mobile
<input type="checkbox"/>	11	INV-No-0015	Ortec DSPEC P...	HPGe RIID
<input type="checkbox"/>	12	INV-No-0014	EGC Ortec	HPGe RIID
<input type="checkbox"/>	13	INV-No-0013	Ortec Detectiv...	KNT
<input type="checkbox"/>	14	INV-No-0012	Ortec Detectiv...	KNT
<input type="checkbox"/>	15	INV-No-0011	Ortec Detectiv...	KSN

20100500


For comparison, use >5, <10 or =324. For ranges, use 5:10 (for values between 5 & 10).

20 of 137Load More

Schlagworte

Schlagworte in Listenansicht anzeigen

In den meisten Dokumenten finden wir an der linken Bildschirmseite ein Menüband in welchem wir Schlagworte verwenden können.

 > Lager > Lagerbuchung

≡ Lagerbuchung

Filtern nach:

Zuweisungen

Erstellt durch








[Filter bearbeiten](#)

Schlagworte

[Schlagworte zeigen](#)

Filter speichern

Name des Filters

Name	Bezeichnung	Bestandsbuchungsart	Status
<input type="checkbox"/>  Bezeichnung	Status	Bestandsbuchungsart	
<input type="checkbox"/>  Material Receipt	Gebucht	Annahme	
<input type="checkbox"/>  Material Receipt	Gebucht	Annahme	
<input type="checkbox"/>  Material Receipt	Gebucht	Annahme	
<input type="checkbox"/>  Material Receipt	Gebucht	Annahme	
<input type="checkbox"/>  Material Receipt	Gebucht	Annahme	
<input type="checkbox"/>  Material Receipt	Gebucht	Annahme	

Hier können wir direkt nach Schlagworten filtern und auch bestimmen, ob diese in der Listenansicht angezeigt werden.

Es gibt eine maximale Anzahl an Schlagworten welche in der Listenansicht dargestellt werden. Infomration könnte hier somit ggf. nicht vollständig sein.

Lager > Lagerbuchung

Suche oder Befehl eingeben (Strg + G)

Hilfe

Lagerbuchung

Filtern nach:

Zuweisungen

Erstellt durch

Filter bearbeiten

Schlagworte

Schlagworte zeigen

Filter speichern

Name des Filters

Name	Bezeichnung	Bestandsbuchungsart	Standard-Ausgangslager	Standard-Eingangslager			
<input type="checkbox"/> Bezeichnung	Status	Bestandsbuchungsart	Zweck	Standard-Ausgangs...	Name		20 von 53
<input type="checkbox"/> Material Receipt	Gebucht	Annahme	Materialannahme	MAT-STE-2022-00050	-	1 d	0
<input type="checkbox"/> Material Receipt	Gebucht	Annahme	Materialannahme	MAT-STE-2022-00049	-	1 d	0
<input type="checkbox"/> Material Receipt	Gebucht	Annahme	Materialannahme	MAT-STE-2022-00048	-	1 d	0
<input type="checkbox"/> Material Receipt	Gebucht	Annahme	Materialannahme	MAT-STE-2022-00047	-	1 d	0
<input type="checkbox"/> Material Receipt	Gebucht	Annahme	Materialannahme	MAT-STE-2022-00046	-	1 d	0
<input type="checkbox"/> Material Receipt	Gebucht	Annahme	Materialannahme	MAT-STE-2022-00045	-	1 d	0

Version #1

Erstellt: 27 November 2023 10:25:24 von Wolfram Schmidt

Zuletzt aktualisiert: 8 Februar 2024 17:26:48 von Wolfram Schmidt