


# Hintergrundprozesse (Background Jobs)

In v13 eingeführt


## Einleitung

Öffnen wir die Prozessüberwachung in ERPNext finden wir meist ein leeres Fenster vor. Dies ist auch gut so, da dies dafür spricht, dass alles gut läuft.

## Prozesse einsehen



Search or type a command (Ctrl + G)







Hilfe 

WS


**Hintergrundprozesse** • Aktiv


Show Failed Jobs


Remove Failed Jobs


| Warteschlange / Arbeiter  | Job   | Erstellt               |
|---|---|------------------------|
|  default | frappe.email.queue.flush                          | 06.07.2021<br>09:08:32 |
|  short   | pull_from_email_account Vertrieb Tueteile GmbH    | 06.07.2021<br>09:08:35 |
|  short   | pull_from_email_account TueTeile GmbH             | 06.07.2021<br>09:08:35 |
|  short   | pull_from_email_account ERP                       | 06.07.2021<br>09:08:35 |
|  short   | pull_from_email_account Buchhaltung               | 06.07.2021<br>09:08:35 |
|  short   | pull_from_email_account Wolfram von Tueteile GmbH | 06.07.2021<br>09:08:35 |

Zuletzt aktualisiert 6.7.2021, 09:08:35

 Hat angefangen

 Warteschlange

 Fehlgeschlagen

 Fertig

Version #1

Erstellt: 27 November 2023 10:25:17 von Wolfram Schmidt

Zuletzt aktualisiert: 8 Februar 2024 17:26:48 von Wolfram Schmidt