

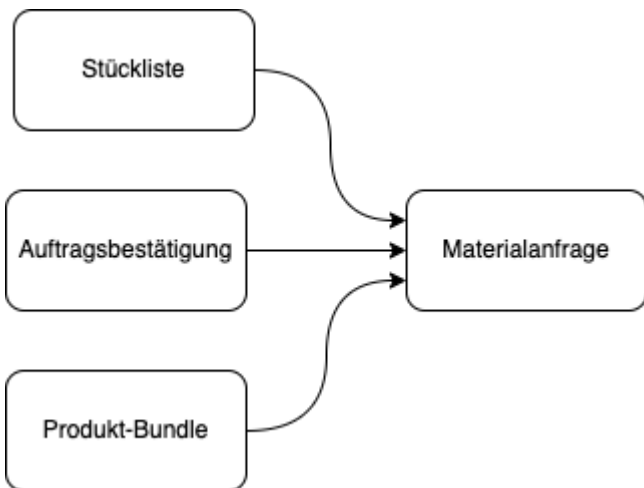
# Materialanfrage (Material Request)

## Einleitung

Die Materialanfrage nutzen wir um Artikel von außen in ein Lager einzubuchen, innerhalb unserer Lager umzubuchen, Artikel für die Fertigung bereit zustellen oder aber Artikel aus dem Lager auszubuchen.

## Übersicht

Hohle Elemente aus



## Felder

Bezeichnung	Feldname	Erklärung
-------------	----------	-----------

Nummernkreis		
Zweck		
Status		
Transaktionsdatum		
Benötigt von		

# Lager

Bezeichnung	Feldname	Erklärung
Nummernkreis		
Zweck		
Status		
Transaktionsdatum		
Benötigt von		

Bezeichnung	Feldname	Erklärung
Nummernkreis		
Zweck		
Status		
Transaktionsdatum		
Benötigt von		

# Druckdetails

# Allgemeine Geschäftsbedingungen

# Erklärungen

# Zwecke

Die Zwecke der Materialanfrage beeinflussen die weitere Prozessfolge die uns zur Verfügung steht.

## Einkauf (Purchase)

Die Materialanfrage an den Einkauf wird dann verwendet, wenn der benötigte Artikel noch nie oder nicht mehr am Lager verfügbar ist.

The screenshot shows the SAP interface for a 'Purchase Request for Finished Product' (Purchase Anfrage für Fertigerprodukt) with ID MAT-MR-2022-00001. The status is 'Ausstehend' (Outstanding). The 'Zwecke' (Purpose) dropdown menu is open, showing three options: 'Bestellung' (Order), 'Angebotsanfrage' (Request for quotation), and 'Lieferantenangebot' (Supplier offer). The 'Bestellung' option is highlighted. The 'Zwecke' field is also highlighted in green. Other fields visible include 'Referenz' (References) with 'Angebotsanfrage', 'Lieferantenangebot', and 'Bestellung'; 'Lager' (Warehouse) with 'Lagerbuchung', 'Kaufbeleg', and 'Auswahlliste'; 'Transaktionsdatum' (Transaction date) set to 25-01-2022; and 'Status' set to 'Ausstehend'.

**Purchase Anfrage für Fertigerprodukt** • Ausstehend

Erstellen Anhalten < > ... Abbrechen

Bestellung  
Angebotsanfrage  
Lieferantenangebot

**Connections** ^

**Referenz**

- Angebotsanfrage +
- Lieferantenangebot +
- Bestellung +

**Lager**

- Lagerbuchung
- Kaufbeleg
- Auswahlliste

**Zweck \***

Einkauf

**Transaktionsdatum \***

25-01-2022

**Status**

Ausstehend

**Benötigt von**

25-01-2022

## Materialübertrag (Material Transfer)

Diese Materialanfrage ist dann zu verwenden wenn Artikel für laufende Arbeiten benötigt werden.

Hierbei werden Artikel von z.B. einem Hauptlager in ein Werkstattlager angefragt die dann von einem Techniker ausgeliefert werden.

E > Lager > Materialanfrage > MAT-MR-2022-00002

Search or type a command (Ctrl + G) | Hilfe | A

### Material Transfer Anfrage für Fertigerprodukt • Ausstehend

Erstellen ⌵ Anhalten < > ⌵ ... Abbrechen

Auswahlliste

Material übergeben

**Zugewiesen zu**

+

**Anhänge**

Datei anhängen +

**Bewertungen**

+

**Freigegeben für**

+

**Schlagworte**

Füge einen Tag hinzu ...

0 0 FOLGEN

**Connections** ^

Referenz	Lager	Fertigung
Angebotsanfrage	Lagerbuchung	Arbeitsauftrag
Lieferantenangebot	Kaufbeleg	
Bestellung	Auswahlliste +	

**Zweck \***

Materialübertrag

**Status**

Ausstehend

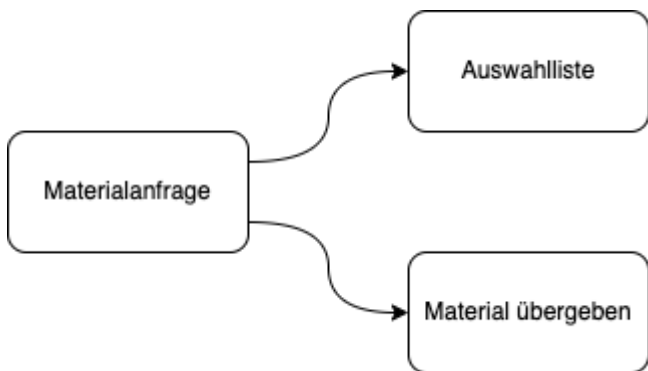
**Transaktionsdatum \***

25-01-2022

**Benötigt von**

25-01-2022

## Übersicht



## Materialentnahme (Material Issue)

Dies Entnahme führt im nächsten Schritt über "Material ausgeben" zur Ausbuchung des Artikels. Der Prozess endet mit dieser Aktion.

E

Lager

Materialanfrage

MAT-MR-2022-00003

Q

Search or type a command (Ctrl + G)

🔔

Hilfe

A

Material Issue Anfrage für Fertigerprodukt

Ausstehend

Erstellen

Anhalten

<

>

🖨

...

Abbrechen

Material ausgeben

Zugewiesen zu

+

Anhänge

Datei anhängen

Bewertungen

+

Freigegeben für

+

Schlagworte

Füge einen Tag hinzu ...

0 · 0

FOLGEN

Connections

Referenz

Angebotsanfrage

Lieferantenangebot

Bestellung

Lager

Lagerbuchung

Kaufbeleg

Auswahlliste

Fertigung

Arbeitsauftrag

Zweck

Materialentnahme

Status


Ausstehend

Transaktionsdatum

25-01-2022


Benötigt von

25-01-2022



## Fertigung (Manufacture)

Für die Fertigung geht die Materialanfrage zum Arbeitsauftrag über.



E

Lager

Materialanfrage

MAT-MR-2022-00004

Q

Search or type a command (Ctrl + G)

🔔

Hilfe

A

Manufacture Anfrage für Fertigerprodukt

Ausstehend

Erstellen

Anhalten

<

>

🖨

...

Abbrechen

Arbeitsauftrag

Zugewiesen zu

+

Anhänge

Datei anhängen

Bewertungen

+

Freigegeben für

+

Schlagworte

Füge einen Tag hinzu ...

0 · 0

FOLGEN

Connections

Referenz

Angebotsanfrage

Lieferantenangebot

Bestellung

Lager

Lagerbuchung

Kaufbeleg

Auswahlliste

Fertigung

Arbeitsauftrag

Zweck

Fertigung

Status

Ausstehend

Transaktionsdatum

25-01-2022

Benötigt von


25-01-2022

# Vom Kunden bereitgestellt (Customer Provided)

Bei diesem Zweck erhalten wir noch ein Zusatzfeld welches wir mit einem Kunden füllen.

The screenshot shows a SAP interface for a 'Customer Provided Request for Finished Product' (Customer Provided Anfrage für Fertigerprodukt). The status is 'Ausstehend' (Outstanding). The form includes a left sidebar with navigation options like 'Zugewiesen zu', 'Anhänge', 'Bewertungen', 'Freigegeben für', and 'Schlagworte'. The main area has a 'Connections' section with three columns: 'Referenz' (Angebotsanfrage, Lieferantenangebot, Bestellung), 'Lager' (Lagerbuchung, Kaufbeleg, Auswahlliste), and 'Fertigung' (Arbeitsauftrag). A 'Materialannahme' button is highlighted in green. Below this, the 'Zweck' (Purpose) field is highlighted in green and contains 'vom Kunden bereitgestellt'. The 'Kunde' (Customer) field is also highlighted in green and contains 'phamos GmbH'. Other fields include 'Transaktionsdatum' (25-01-2022), 'Benötigt von' (25-01-2022), and 'Status' (Ausstehend). The bottom of the form shows a user notification: 'Benutzer edited this gerade eben'.

## Übersicht



# Lager

Abhängig des ausgewählten Zwecks sehen wir hier die Lager die uns zur Verfügung stehen.

# Quellen & Verweise

- [Verlinkung des Kundenauftrags in der Materialanfrage](#)

---

Version #1

Erstellt: 27 November 2023 10:25:19 von Wolfram Schmidt

Zuletzt aktualisiert: 8 Februar 2024 17:26:48 von Wolfram Schmidt