

# Rolle Allgemein

## Einleitung





Leider sind die Einstellungen der Berechtigungen von Rollen in frappe/ERPNext nicht immer optimal. Diese Rolle ist ein Muster welches wir nach und nach erweitern um Berechtigungsprobleme die im System auftauchen welche aber meist keinerlei konkrete Einschränkung darstellen abfangen sollen. Dazu gehören z.B. Fehlermeldungen die angezeigt werden aber keine Einschränkungen für den Anwender haben.

Die Rolle legen wir im System mit folgender Syntax an

```
“kndnr Allgemien
```

Wobei kndnr die bei der tüit GmbH geführte Kundennummer ist.

## Rollenberechtigungen

E-Mail-Konto	  	0	<input checked="" type="checkbox"/> Auswählen	<input checked="" type="checkbox"/> Lesen	<input type="checkbox"/> Schreiben	
	<input type="checkbox"/> Only If Creator		<input type="checkbox"/> Erstellen	<input type="checkbox"/> Löschen	<input type="checkbox"/> Drucken	
			<input type="checkbox"/> Email	<input type="checkbox"/> Bericht	<input type="checkbox"/> Import	
			<input type="checkbox"/> Export	<div>Nutzer-Berechtigungen Setzen</div>	<input type="checkbox"/> Aktie	