


Von E- Mailbenachrichtigungen abmelden



Einleitung


Abmelde-Link
deaktivieren/aktivieren




In jedem E-Mail-Konto können wir einstellen ob der Empfänger der E-Mail sich abmelden kann.

 > E-Mail-Konto > tüt GmbH

🔍 Search or type a command (Ctrl + G)

 Hilfe 

 **tüt GmbH** • Standard-Versand

   **speichern**

☐ Aktivieren Sie die automatische Verknüpfung in Dokumenten
Weitere Informationen finden Sie hier .

☒ **Ausgehend aktivieren**
SMTP-Einstellungen für ausgehende E-Mails

☒ **Standard-Ausgang**
Hinweise und Massen-E-Mails werden von diesem Postausgangsserver versendet.

☒ **E-Mail-Adresse des Email-Kontos als Absender verwenden**
Verwendet die in diesem Konto angegebene E-Mail-Adresse als Absender für alle E-Mails, die über dieses Konto gesendet werden.

☒ **Verwenden Sie immer den Kontonamen als Absendernamen**
Verwendet den in diesem Konto angegebenen E-Mail-Adressnamen als Absendernamen für alle über dieses Konto gesendeten E-Mails.

☐ **Abmelde-Link in E-Mail-Nachrichten senden**

☐ **E-Mail-Status verfolgen**
Track if your email has been opened by the recipient.
Note: If you're sending to multiple recipients, even if 1 recipient reads the email, it'll be considered "Opened"

☐ Deaktivieren Sie die SMTP-Serverauthentifizierung

Wir empfehlen die Option deaktiviert zu lassen da Empfänger ggf. keine E-Mails erhalten wenn ausversehen auf den Abmeldelink in der E-Mail (siehe unten) geklickt wird.

Ist die Option aktiviert sehen wir in der vom System versendeten Mail folgendes Merkmal:



Ob30ab1f12 • Gesendet



```
</body>
</html>

-----4346687095614632469-----
-----2942217541269029446-----
```

Status

Gesendet

Message-ID

163230371181.356450.11603721757415623322.NqqiK0GMse@tueit.frappe.cloud

Referenz-Dokumententyp

Vorgang

Referenz DocName

TASK-2021-00001

Kommunikation

cd3687fa4c

Priorität

1

☒ Abmelde-Link hinzufügen

Abmeldemethode

/api/method/frappe.email.queue.unsubscribe

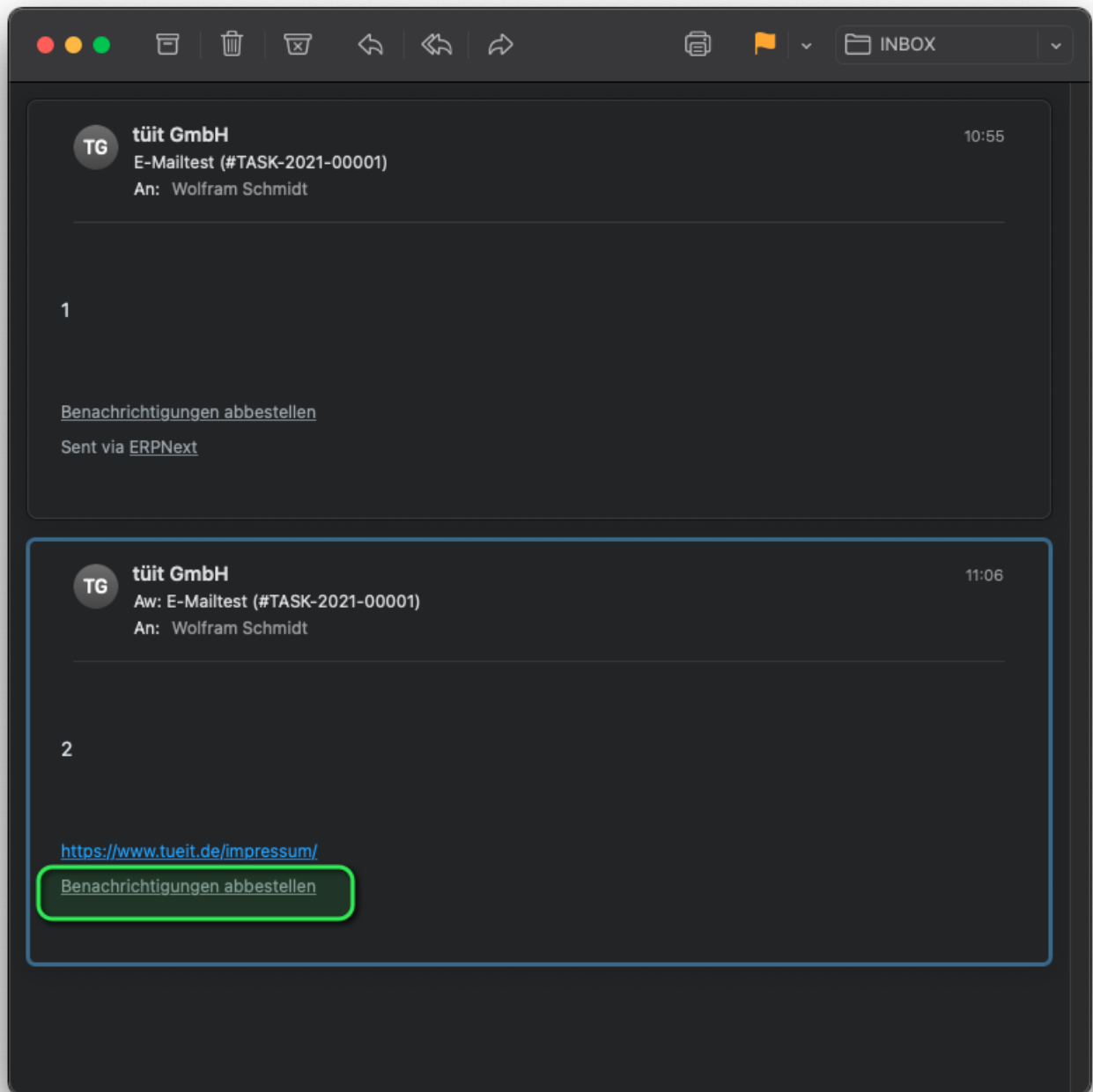
Expose Empfänger

header

Wiederholen

0

Der Empfänger erhält in der E-Mail einen Link über welchen er sich abmelden kann.



Hinter dem Link verbirgt sich eine Seite



• Abgemeldet

w.schmidt@ssv-reutlingen.de hat die Unterhaltung verlassen in Vorgang TASK-2021-00001

[Startseite](#)



[Newsletter abonnieren](#)

Module

[Vertrieb](#)

[Einkauf](#)

[Lager](#)

[Personal](#)

[Projekte](#)

[Kundenbetreuung \(CRM\)](#)

[Qualitätssicherung](#)

Branchen

[Einzelhandel](#)

[Fertigung](#)

[Schule](#)

[Verein](#)

[Dienstleistung](#)

[Handwerk](#)

[Gesundheit](#)

Kontakt

[Linkedin](#)

[twitter](#)

[Facebook](#)

[Instagram](#)

Infos zu uns

[Wir](#)

[Impressum](#)

[Login](#)

Nutzer der Empfänger den Link erhält er aus dem zuvor genannten DocType (TASK-2021-00001) keine E-Mails mehr.



Wolfram.Schmidt • Passiv

Als Benutzer einladen



speichern

☐ Abgemeldet

Einen Kommentar hinzufügen

"Strg + Enter" um Kommentar hinzuzufügen

Kommentar

Aktivität

Kommunikation

Alle

Neue E-Mail

Neues Event



Wolfram
vor 3 Minute(n)



7



Wolfram
vor 6 Minute(n)



6



Wolfram
vor 7 Minute(n)



5



Wolfram
vor 16 Minute(n)



4

Administrator created this vor 4 Tag(en) • Wolfram Schmidt edited this vor 16 Minute(n)

• Gesendet

• Gesendet

Aus anderen Vorgängen werden die E-Mails weiterhin versendet.

E > Projekte > Vorgang TASK-2021-00002

Search or type a command (Ctrl + G) Hilfe

E-Mailtest 2 • Offen

< > Drucken ... speichern

Keine Daten

Zelle hinzufügen

Tatsächliche Zeit (in Stunden)

0

Kalkulation

Weitere Informationen

Einen Kommentar hinzufügen

"Strg + Enter" um Kommentar hinzuzufügen

Kommentar

Aktivität Kommunikation Alle

Neue E-Mail

Wolfram Schmidt vor 2 Minute(n)

8

Gesendet

Abmeldungen rückgängig machen

- Hat sich ein Empfänger über den Link abgemeldet wird diese in einer Liste eingetragen.
Diese Liste kann wieder gelöscht werden, damit der Empfänger wieder E-Mails erhält.

