

# Anlagevermögen (Asset)

- [Einführung in das Anlagevermögen](#)
- [Anlagekategorie \(Asset Category\)](#)
- [Ort \(Location\)](#)
- [Vermögensgegenstand \(Asset\)](#)
- [Anlagenkartei \(Fixed Asset Register\)](#)

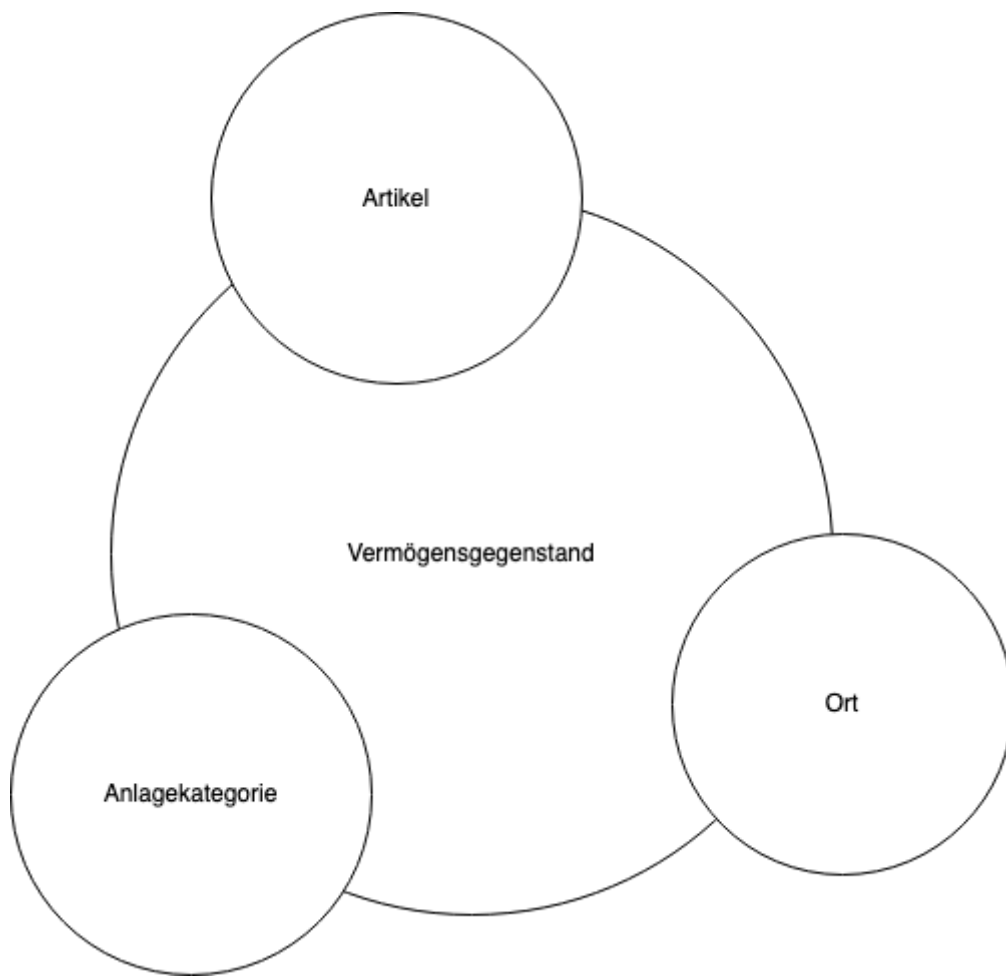
# Einführung in das Anlagevermögen

## Einleitung

“ Nach der [Legaldefinition](#) des [§ 247](#) Abs. 2 [HGB](#) gehören zum Anlagevermögen alle Vermögensgegenstände, die dazu bestimmt sind, dauernd dem Geschäftsbetrieb zu dienen. Es umfasst somit alle Vermögensteile, die zum Aufbau, zur Ausstattung und Funktionstüchtigkeit eines [Betriebes](#) notwendig und langfristig im Unternehmen gebunden sind und dem [Betriebszweck](#) dienen. Das Anlagevermögen wird im Gegensatz zum [Umlaufvermögen](#) nicht weiter be- oder verarbeitet und geht nicht in den Prozess der betrieblichen [Leistungserstellung](#) ein. Es gehört damit zu den betrieblichen [Potentialfaktoren](#).

Quelle: [Wikipedia](#)

## Übersicht



# DocTypes

- [Artikel](#)
- [Ort](#)
- [Anlagekategorie](#)
- [Vermögensgegenstand](#)

# Anlagekategorie (Asset Category)

## Einleitung

Ist für die Erstellung von Artikeln welche als **Ist Anlagevermögen** markiert sind notwendig.

Artikelname	<input type="checkbox"/> Deaktiviert
ERPNext Server	<input type="checkbox"/> Alternative Artikel zulassen
Artikelgruppe *	<input checked="" type="checkbox"/> Ist Anlagevermögen
All Item Groups	<input type="checkbox"/> Assets beim Kauf automatisch erstellen
Standardmaßeinheit *	Anlagekategorie *
Stück	Server Application

# Ort (Location)

## Einleitung

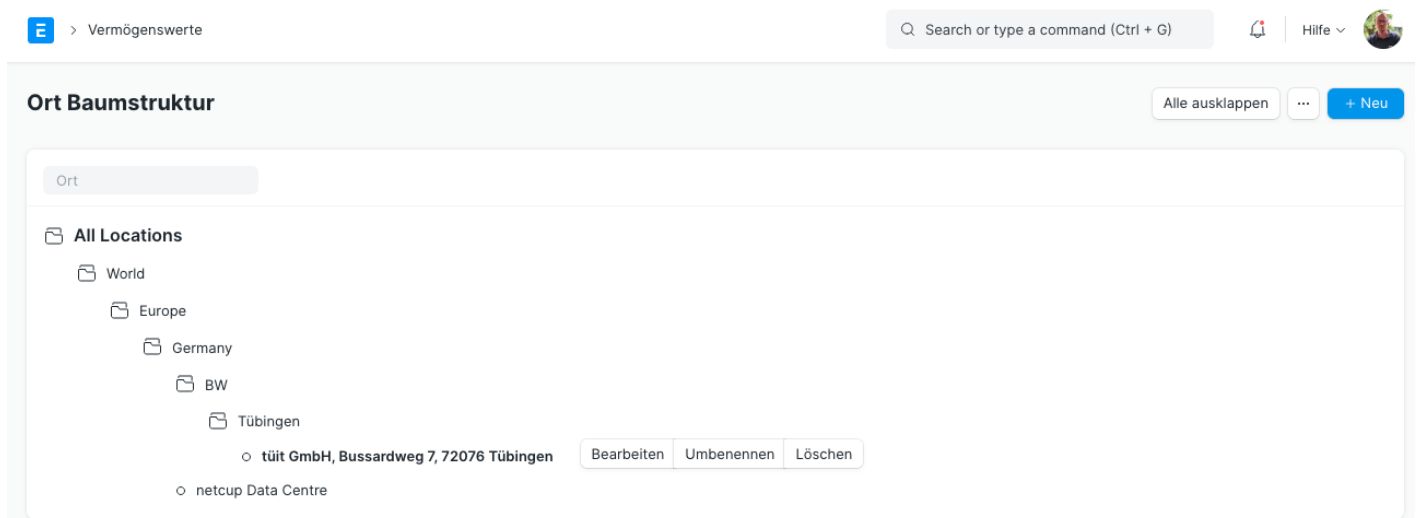
Unser Anlagevermögen hat einen Ort an dem es eingesetzt oder aufbewahrt wird. Dieser Ort kann sein ein

- Büro
- Lager (auch extern)
- Fahrzeug
- Gebäude
- uvm

Auch können all die zuvor genannten bei einem Kunden oder Lieferanten sein.

## Struktur

Orte werden in einer Baumstruktur angelegt. Wollen wir z.B. den Aufbewahrungsort eigener Vermögensgegenstände abbilden können wir folgende Struktur verwenden.



# Beispiele

## Rechenzentrum

E

> Vermögenswerte > Ort > netcup Data Centre

Q Search or type a command (Ctrl + G)

Hilfe

netcup Data Centre

<

>

speichern

Zugewiesen zu

+

Anhänge

Datei anhängen

+

Bewertungen

+

Freigegeben für

+

Schlagworte

Füge einen Tag hinzu ...

0

0

FOLGEN

Benutzer edited this gerade eben

Benutzer created this vor 5 Minute(n)

Übergeordneter Standort

☐ Ist ein Container

Überprüfen Sie, ob es sich um eine hydroponische Einheit handelt

☐ Ist Gruppe

Standortdetails

Breite

49,449

Bereich

0

Längengrad

11,078

Ort

# Vermögensgegenstand (Asset)

## Einleitung

## Vermögensgegenstand erstellen

The screenshot displays the SAP Asset Management (Vermögenswert) interface. The top navigation bar includes a search bar and a user profile. The main area is titled 'Vermögenswert' and features a sidebar with filter options (Zugewiesen zu, Erstellt von, Schlagworte) and a main table area. The table header includes columns for Name, Artikel-Code, Name Vermögensw, Anlagekategorie, and Status. A green box highlights the '+ Hinzufügen Vermögenswert' button in the top right corner. Another green box highlights the 'Erstelle deine erste Vermögenswert' button at the bottom center, which is part of a message stating 'You haven't created a Vermögenswert yet'.

In diesem Beispiel erstellen wir einen Server der bei einem Rechenzentrum gehostet ist. Der Server ist im Kundenbesitz, wir führen diesen nur zu informationenzzwecken.

1. Der Vermögensgegenstand muss ich auf einen Artikel beziehen mit dem Merkmal **Ist Anlagevermögen**.

- Wir müssen einen Eigentümer bestimmen. Dies können wir selbst, ein Kunde oder ein Lieferant sein.
- Ein Ort wo der Vermögensgegenstand gefunden werden kann muss bestimmt werden.

E > Vermögenswerte > Vermögenswert > ACC-ASS-2021-00001

Search or type a command (Ctrl + G) | Hilfe |

Entwurf

Buchen Sie dieses Dokument, um zu bestätigen

**Connections**

Movement	Wartung	Repair
Asset-Bewegung	Wartung Vermögenswert	Reparatur Vermögenswert

**Wert**

Anpassung Vermögenswert

Zugewiesen zu  
+  
Anhänge  
Datei anhängen +  
Bewertungen  
+  
Freigegeben für  
+  
Schlagworte  
Füge einen Tag hinzu ...  
0 · 0 FOLGEN  
Benutzer edited this gerade eben  
Benutzer created this gerade eben

Unternehmen \*  
tüit GmbH

Artikel-Code \*  
Art-0007

Artikelname  
ERPNext Server

Eigentümer des Vermögenswertes  
Kunde

☒ Vermögenswert existiert bereits.

Kunde

Name Vermögenswert \*

Anlagekategorie  
Server Application

Ort \*  
netcup Data Centre

Depotbank

Abteilung

1

2

3

Haben wir bestimmt, dass der Vermögensgegenstand bereits existiert, können wir angeben seit wann und was dieser kostete.

> Vermögenswerte

> Vermögenswert

ACC-ASS-2021-00001

Q

Search or type a command (Ctrl + G)

Hilfe

Entwurf

<

>

Buchen

Abrechnungsdimensionen

Kostenstelle

Einzelheiten zum Kauf

Kaufbeleg

Bruttokaufbetrag

15,00

Einkaufsrechnung

Kaufdatum

27.01.2021

Verfügbarkeitsdatum

27.01.2021

Abschreibung

☐ Abschreibung berechnen

Öffnungs Kumulierte Abschreibungen

0,00

Existierte er noch nicht, werden wir aufgefordert die entsprechenden Belege zu Verknüpfen auf welchen der Vermögensgegenstand behandelt wurde.

Einzelheiten zum Kauf

Kaufbeleg

Bruttokaufbetrag

€ 15,00

Einkaufsrechnung

Kaufdatum

27.01.2021

Verfügbarkeitsdatum

27.01.2021

Weitere Details können angegeben werden. Diese sind jedoch immer im Einzelfall zu bewerten und sind daher mit dieser Anleitung nicht näher berücksichtigt.

E

> Vermögenswerte > Vermögenswert > ACC-ASS-2021-00001

Q Search or type a command (Ctrl + G)

Hilfe

☰

Nicht gespeichert

< > 🖨️ ⋮

speichern

Abschreibung ^

☐ Abschreibung berechnen

Öffnungs Kumulierte Abschreibungen

0,00

Versicherungsdetails ^

Versicherungsnummer

Startdatum der Versicherung

Versicherer

Versicherungsenddatum

Versicherter Wert

Vollkaskoversicherung

Wartung

☐ Wartung erforderlich

Überprüfen Sie, ob der Vermögenswert eine vorbeugende Wartung oder Kalibrierung erfordert

Andere Details ^

Status

Entwurf

☐ Gebuchtes Anlagevermögen

Aktionen

(Transfert Asset)

(Scrap Asset)

Vermögensgegenstand verkaufen (Sell Asset)

Wollem wir einen Vermögensgegenstand Verkaufen geschieht dies über eine Ausagnsrechnung auf welchem dieser verknüpft ist. ERPNext setzt dann das das Feld **Verkauft Datum** automatisch.

E

> Anlagevermögen > Vermögenswert > ACC-ASS-2021-00001

anlage

Hilfe

Verkauft

Manage

<

>

Abbrechen

S

Zugewiesen zu

+

Anhänge

Datei anhängen

+

Bewertungen

+

Freigegeben für

+

Schlagworte

Füge einen Tag hinzu ...

0 · 0

FOLGEN

Benutzer edited this vor 2 Minute(n)

Benutzer created this Vor einer Stunde

Asset Value

20

15

10

5

0

2021-01-27

2021-10-08

Connections

Movement

Asset-Bewegung

+

Wartung

Wartung Vermögenswert

+

Repair

Reparatur Vermögenswert

+

Wert

Anpassung Vermögenswert

+

Unternehmen \*

tüit GmbH

Artikel-Code \*

Art-0007: ERPNext Server

Artikelname

ERPNext Server

Eigentümer des Vermögenswertes

Kunde

☒ Vermögenswert existiert bereits.

Kunde

Name Vermögenswert \*

Anlagekategorie

Server Application

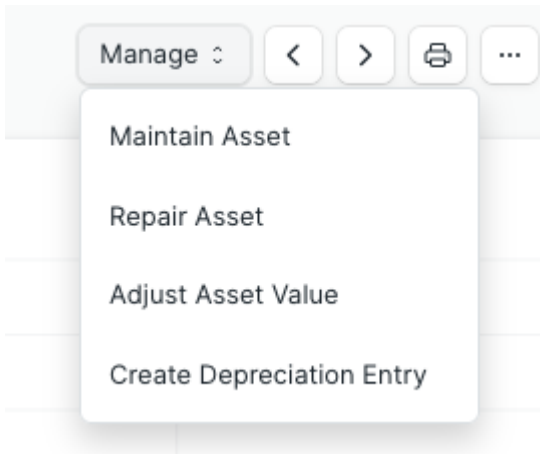
Ort \*

netcup Data Centre

Verkauf Datum

08.10.2021

Verkaufte Vermögensgegenstände werden weiter in unserem Inventar im Status Verkauft geführt und können auch weiterhin durch diverse Funktionen bedient werden



(Maintain Asset)

(Repair Asset)

(Adjust Asset Value)

(Create Deprecation Entry)

# Einleitung

**Anlagebuch**

tüt GmbH In Location Geschäftsjahr 2021 2021 Kaufdatum

Anlagekategorie Finanzbuch Kostenstelle --Select a group--

☐ Vermögenswert existiert bereits.

Ass...	Name Vermögen...	Anlagekat...	Status	Kaufdat...	Verfügb...	Bruttokau...	Vermögen...	Öffnung...	Abschreib...	Kostenste...	Abteilung	Herstelle
1	ACC-...	Server Appli...	Submitted	27.01.2021	27.01.2021	€ 15,00	€ 15,00	€ 0,00	€ 0,00			