

Sozial (Social)

- Energiepunkteinstellungen (Energy Point Settings)
- Energiepunkte System (Energy Points System)
- Energiepunkteregel (Energy Point Rule)


Energiepunkteinstellungen (Energy Point Settings)

Einleitung


Um das Energiepunkte System von ERPNext zu nutzen sollten wir uns zunächst entscheiden ob wir dieses nutzen wollen und uns mit den möglichen Einstellungen vertraut machen.

Energiepunkteeinstellung Ein-/Ausschalten

gehen wir in den DocType Energiepunkteeinstellungen können wir dort mit einem Haken die gesamte Funktion ein- oder ausschalten.

 > Energiepunkteinstellungen

Suche oder Befehl eingeben (Strg + G)

Hilfe 

Energiepunkteinstellungen Aktiviert

Geben Sie Bewertungspunkte Speichern


☒ Aktiviert

Ebenen überprüfen

<input type="checkbox"/>	No.	Ebenenname	Rolle	Punkte überprüfen	
<input type="checkbox"/>	1	Level 1	Support-Team	200	Bearbeiten

Zeile hinzufügen

Punktzuordnungsperiodizität

Wöchentlich 

Datum der letzten Punktzuweisung

01.09.2021

Wollen wir dies nun für einzelne Anwender im System abschalten können wir dies in den Benachrichtigungseinstellungen tun:

The screenshot shows the 'Benachrichtigungseinstellungen' (Notification Settings) page for the user 'wolfram.schmidt@tueit.de'. The page is titled 'Einstellungen' (Settings) and includes a search bar at the top right. The left sidebar contains navigation options: 'Zuweisungen' (Assignments), 'Anhänge' (Attachments), 'Kritik' (Critique), 'Geteilt mit' (Shared with), 'Schlagworte' (Tags), and 'Beobachten' (Watch). The main content area is divided into two sections: 'E-Mail-Einstellungen' (Email Settings) and 'Kommentieren' (Commenting). In the 'E-Mail-Einstellungen' section, the 'Aktiviert' (Activated) checkbox is checked, and the 'Energiepunkte' (Energy Points) checkbox is highlighted with a green border. The 'Kommentieren' section includes a text input field and a 'Kommentar' (Comment) button. The bottom of the page shows a list of recent activity, including 'Benutzer edited this vor 6 Tag(en)' and 'Administrator created this vor 1 Monat'.

Die Benachrichtigungseinstellungen sind nicht Mitarbeiter, sondern Anwender bezogen.
Dazu gehören auch Lieferanten und Kunden welche am System angemeldet sind!

Links & Verweise

<https://docs.erpnext.com/docs/v13/user/manual/en/setting-up/energy-point-system>

Energiepunkte System (Energy Points System)

Einleitung

In ERPNext finden wir ein Punktesystem welches Anwender des Systems für das erstellen und buchen von diversen Dokumenten mit Punkten belohnt. Weiter kann das System so eingestellt werden, dass jeder Anwender Punkte in einem monatlichen Turnus erhält die er dafür verwenden kann andere Nutzer des Systems zu loben oder zu tadeln. Solche Punkte sind in anderen Umgebungen auch als Kudos zu finden. Die Energiepunkte folgen einem Trend in Systemen eine gewisse Gamification zu etablieren welche dabei helfen soll, die oft trockene Verwaltungsarbeit etwas aufzulockern und Anwender des Systems durch solche Gimmiks zu motivieren.

Energiepunkteinstellungen

[Hier gehts zu den Energiepunkteeinstellungen.](#)

Quellen & Verweise

<https://docs.erpnext.com/docs/v13/user/manual/en/setting-up/energy-point-system>

Energiepunkteregel (Energy Point Rule)