


Allgemeine Voreinstellungen (Global Defaults)

Einleitung


Auf dieser Seite werden einige Grundlegende Einstellungen gemacht. Diese werden initial bei der Ersteinrichtung (Wizard) nach der Installation des Systems gesetzt.



Meist kehren wir erst dann zu dieser Seite zurück, wenn wir z.B. eines neues Unternehmen auf unserer ERPNext Instanz erstellt haben und dieses nachträglich als Standard setzen möchten.











Wichtig ist, dass das Standardunternehmen gesetzt ist, sonst funktionieren viele Transaktionen nicht!

 > Allgemeine Voreinstellungen

🔍 Search or type a command

🔔 Hilfe 

 **Allgemeine Voreinstellungen**  [speichern](#)

 Zugewiesen zu

 Anhänge
Datei anh... 
 Bewertungen

 Freigegeben für

 0 ·  FOLGEN
0


Standard Unternehmen
phamos GmbH

Laufendes Geschäftsjahr *
2022

Land
Germany

Standardabstandseinheit
Meter

Standardwährung *
EUR

Währungssymbol ausblenden
Kein 

Kein Symbol wie € o.Ä. neben Währungen anzeigen.

☒ "Gesamtsumme runden" abschalten
Wenn deaktiviert, wird das Feld "Gerundeter Gesamtbetrag" in keiner Transaktion angezeigt

☒ "Betrag in Worten" abschalten
Falls diese Option deaktiviert ist, wird das Feld "in Worten" in keiner Transaktion sichtbar sein

Weitere Links

- [Systemverwaltung](#)

Version #5

Erstellt: 17 September 2021 15:03:29 von Wolfram Schmidt

Zuletzt aktualisiert: 23 Januar 2022 15:30:26 von Wolfram Schmidt