

Arbeitsgang (Operation)

Einleitung

Nutzen wir in ERPNext für die Fertigung Stücklisten mit Tätigkeiten die auf Arbeitsplätzen (Workstation) ausgeführt werden sollen benötigen wir Arbeitsgänge. Diese beschreiben das "Was".

Einen Arbeitsgang erstellen

Im Modul Fertigung unter den Berichten und Stammdaten finden wir in der Karte Stückliste den Arbeitsgang

The screenshot shows the ERPNext interface with the 'Fertigung' (Production) module selected. The left sidebar contains a menu with 'Fertigung' highlighted. The main area displays a dashboard with various reports and tools. The 'Berichte & Stammdaten' (Reports & Master Data) section is expanded, showing a list of items under 'Stückliste' (BOM), with 'Arbeitsgang' (Operation) highlighted.

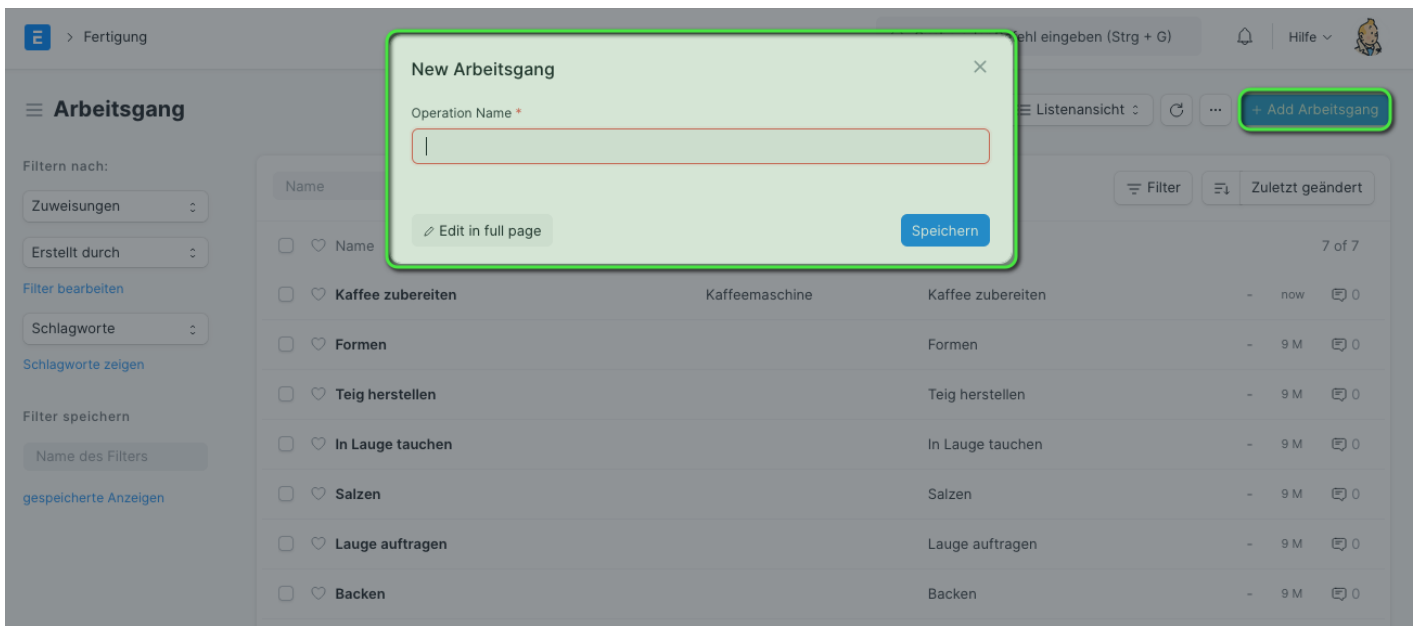
Navigation Menu (Left Sidebar):

- Fertigung (highlighted)
- Darlehensverw...
- Lohn-und Geh...
- Projekte
- Qualität
- Vertrieb
- Lager
- Support
- Webseite
- Einstellungen
- Dienstprogram...
- DOMAINS
- Bildung
- Gemeinnützig
- ADMINISTRATION
- Anpassung
- Einbindungen
- Werkzeuge

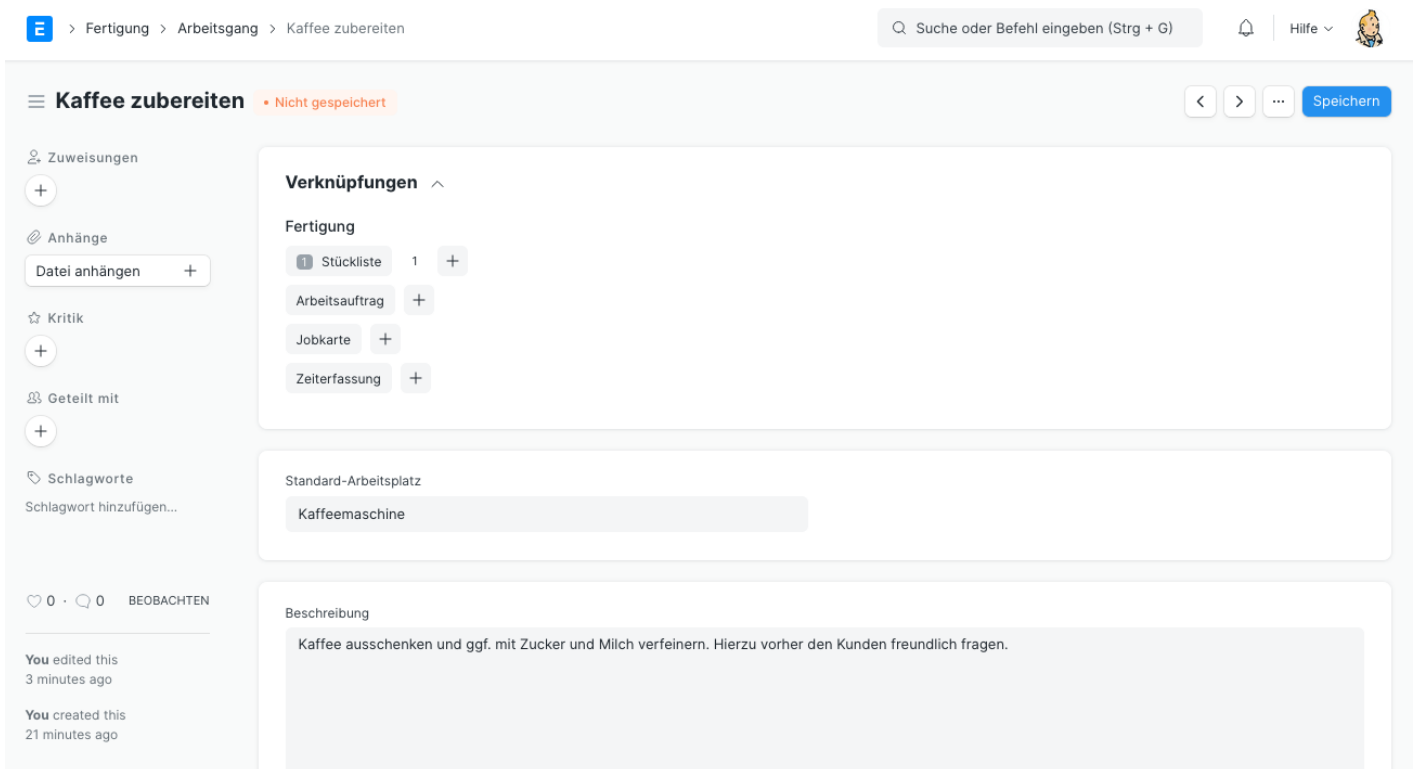
Main Content Area (Fertigung Module):

- Produktionsplan (0 Open)
- Forecasting
- Arbeitsauftragsübersicht
- BOM Stock Report
- Produktionsplanungsbericht
- Instrumententafel
- Berichte & Stammdaten**
 - Produktion**
 - Arbeitsauftrag
 - Produktionsplan
 - Lagerbuchung
 - Jobkarte
 - Ausfallzeiteintrag
 - Stückliste** (highlighted)
 - Artikel
 - Stückliste
 - Arbeitsplatz
 - Arbeitsgang** (highlighted)
 - Routing
 - Berichte**
 - Produktionsplanungsbericht
 - Arbeitsauftragsübersicht
 - Zusammenfassung der Qualitätsprüf...
 - Ausfallzeitanalyse
 - Jobkarten-Zusammenfassung
 - Stücklisten-Suche
 - BOM Stock Report
 - Produktions-Analysen
 - Stücklistenbetriebszeit
 - Werkzeuge**
 - BOM Update Tool
 - Stücklisten-Vergleichstool
 - Einstellungen**
 - Fertigungseinstellungen

In der Listenansicht klicken wir auf Add Arbeitsgang und öffnen damit die Schnelleingabe. Eine Angabe eines Namens reicht zunächst für die Erstellung aus.

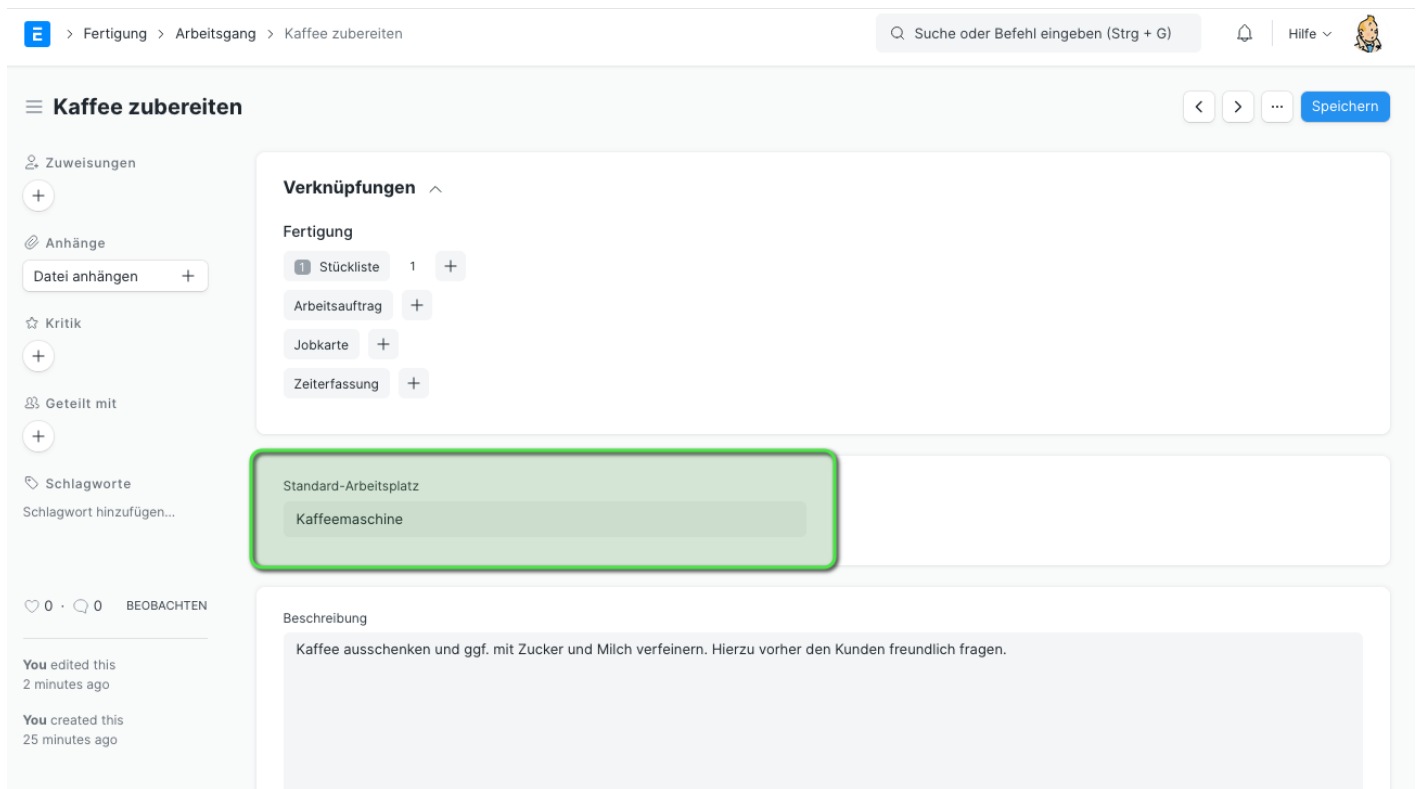


Der Arbeitsgang kann mit einer Beschreibung ergänzt werden.



Standard-Arbeitsplatz

Im Arbeitsgang können wir einen Standard-Arbeitsplatz verknüpfen. Wählen wir den Arbeitsgang in einer Stückliste aus, wird dieser dann automatisch eingetragen.



Kaffee zubereiten

Zuweisungen
+
Anhänge
Datei anhängen +
Kritik
+
Geteilt mit
+
Schlagworte
Schlagwort hinzufügen...

0 · 0 · BEOBACHTEN

You edited this 2 minutes ago
You created this 25 minutes ago

Verknüpfungen

Fertigung

- Stückliste 1 +
- Arbeitsauftrag +
- Jobkarte +
- Zeiterfassung +

Standard-Arbeitsplatz

Kaffeemaschine

Beschreibung

Kaffee ausschenken und ggf. mit Zucker und Milch verfeinern. Hierzu vorher den Kunden freundlich fragen.

Verknüpfungen

Der Arbeitsgang wird auf Stücklisten, Arbeitsaufträgen, Jobkarten und Zeiterfassen verknüpft.

Version #1

Erstellt: 31 Mai 2021 12:48:20 von Wolfram Schmidt

Zuletzt aktualisiert: 31 Mai 2021 12:57:00 von Wolfram Schmidt