

# Datei (File)

## Einleitung

Datei ist ein Core-DocType des frappe Frameworks. Es bietet uns eine rudimentäre Dateiverwaltung innerhalb unserer ERPNext Systems.

Alle Dateien die in irgend einer Weise in das System geladen werden wie z.B. über Anhänge in eingehenden E-Mails oder aber das hochladen von Profil-Bildern generiert Einträge dieses Typs.

All diese Dateien finden wir auf dem Server unter dem Pfad `sites/sitename/public/files` und FIXME (Private Pfad).

Als Anwender im System finden Datei unter Werkzeuge -> Dateien

E

Search or type a command

Hilfe

Werkzeuge

MODULES

Startseite

Buchhaltung

Anlageverm...

Build

Einkauf

CRM

Personalwes...

Kredite

Lohn-und G...

Projekte

Vertrieb

Webseite

Einstellungen

Dienstprogra...

VERWALTUNG

Anpassung

Einbindungen

Werkzeuge

Benutzer

Ihre Verknüpfungen

Aufgabe

Notiz

Datei

Zuweisungsregel

Automatische Wiederholung

Berichte & Meister

Werkzeuge

To Do

Kalender

Notiz

Dateien

Aktivität

Email

Newsletter

E-Mail-Gruppe

Automatisierung

Zuweisungsregel

Ecktermin

Automatische Wiederholung

Ereignis-Streaming

Event-Produzent

Ereignis Verbraucher

Ereignisaktualisierungsprotok...

Ereignis-Synchronisierungspr...

Dokumenttypzuordnung

Öffnen wir die Listenansicht sehen wir diese

E

Search or type a command

Hilfe

Dateimanager

Rasteransicht wechseln

File View

Hinzufügen Datei

Filtern nach

Zugewiesen zu

Erstellt von

Ist Privat

Edit Filters

Schlagworte

Tags anzeigen

Filter speichern

Name des Filters

Name

Dateiname

Angehängt a

Filter

Zuletzt geändert am

	Name	Dateiname	Angehängt a	
<input type="checkbox"/>	Home	Größe	Erstellt	20 von 1022
<input type="checkbox"/>	IVcUctB.png	350.9K	vor 29 Minute(n)	vor 29 Minute(n)
<input type="checkbox"/>	BSpv7Me.png	337.3K	vor 29 Minute(n)	vor 29 Minute(n)
<input type="checkbox"/>	Ik1RbBn.png	109.2K	vor 29 Minute(n)	vor 29 Minute(n)
<input type="checkbox"/>	Smkn0nh.png	143.5K	vor 29 Minute(n)	vor 29 Minute(n)
<input type="checkbox"/>	JbS7sVf.png	350.9K	vor 46 Minute(n)	vor 46 Minute(n)
<input type="checkbox"/>	KNKbjyS.png	146.3K	vor 50 Minute(n)	vor 48 Minute(n)
<input type="checkbox"/>	fXDPyoU.png	278.1K	vor 8 Stunden	vor 51 Minute(n)
<input type="checkbox"/>	JDpOz8r.png	102.2K	vor 56 Minute(n)	vor 56 Minute(n)

Dateien können in Ordner und Unterordnern liegen.

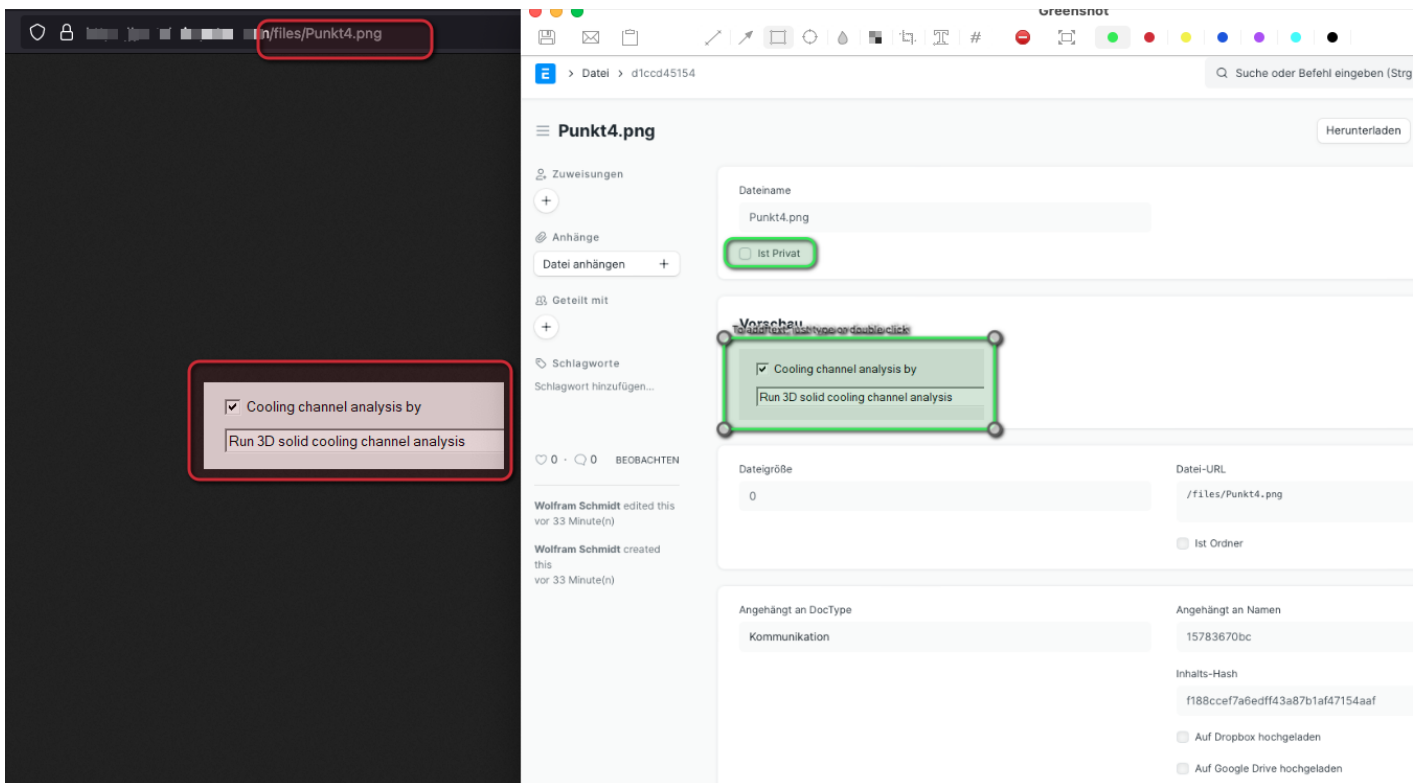
# Ist Privat

Das ändern dieser Einstellung kann zu weitreichende Probleme in der Darstellung von Bildern systemweit führen.

## Nicht gesetzt

Bleibt dieses Häkchen leer ist das Bild auf unsere Webseite öffentlich zugänglich. Die Datei befindet sich im Pfad

/files/

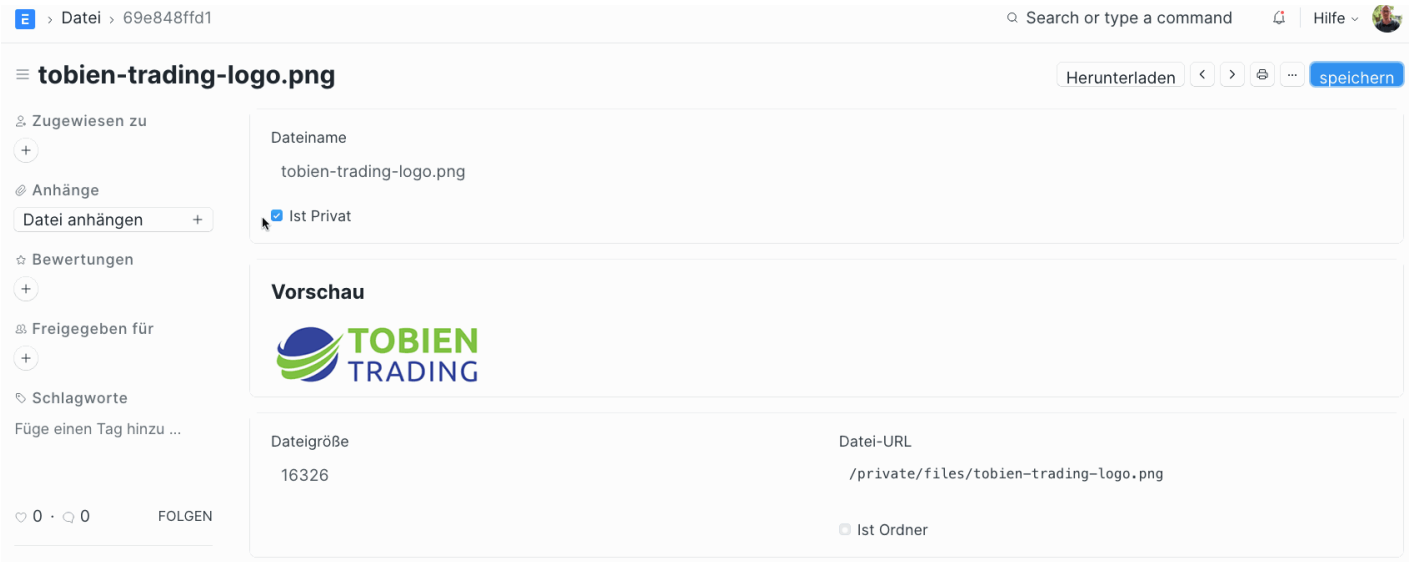


Dies ist dann sinnvoll, wenn wir die Bilder auf unserer Webseite verwenden wollen.

## Häkchen gesetzt

Setzen wir das Häkchen ändert sich der Pfad in /private/files/

/private/files/dateiname.dateiendung



Alle dateien, welche nicht für die Öffentlichkeit bestimmt sind sollten daher immer das Häkchen "Ist Privat" gesetzt haben!

## Dateigröße, Datei-URL, Ist Ordner

1. Hier zeigt uns das System die GRÖÖße der Datei in FIXME
2. In diesem Feld sehen wir den Pfad der Datei in unserem System.
3. Der DocType Datei ist in einer Baumstruktur. Die Knoten der Struktur sind in diesem Fall Ordner. Dies wird über dieses Häkchen bestimmt.

### 1. Dateigröße

Die Datei ist dann immer dann 0 wenn sie mehrmals im System abgelegt ist. Das System dedupliziert hier.

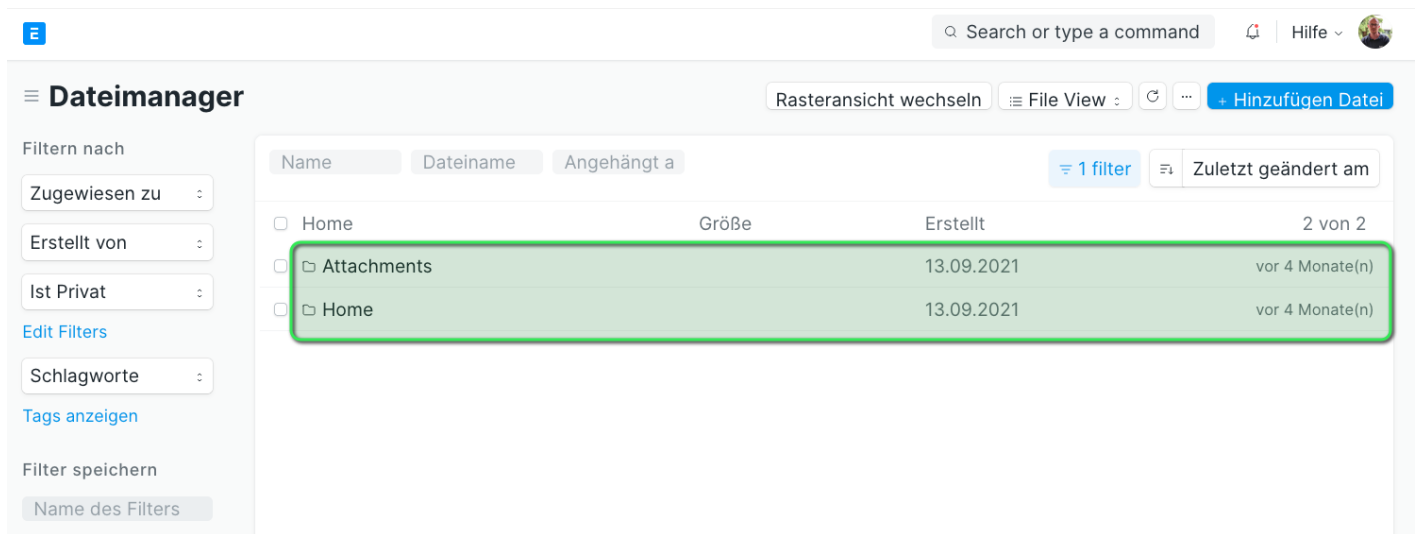
### 2. Datei-URL

In diesem Fall /files/Punkt4.png der gesamte Pfad wäre dann z.B.

<https://phamos.eu/files/Punkt4.png>

## 3. Ist Ordner

Im Standard gibt es in ERPNext zwei Ordner in Datei. Diese sind Attachments und Home. Attachments ist ein Unterordner von Home.



## Home

In Home finden wir alle Dateien welche nach Anmeldung im System hochgeladen wurden. Dazu gehören Bilder von Mitarbeitern, Anhänge an Vorgängen und anderen DocTypes.

Hier gibt es Ausnahmen!

## Attachments

**Attachments** ist ein Unterordner von **Home**

Alle Dateien die via E-Mail (Kommunikation) in das System gelangen oder aus diesem versendet wurden werden in diesen Ordner gelegt.

Hier gilt es einiges zu berücksichtigen!

Version #5

Erstellt: 20 Januar 2022 14:28:05 von Wolfram Schmidt

Zuletzt aktualisiert: 9 Januar 2023 07:53:02 von Wolfram Schmidt