


Energiepunkteinstellungen (Energy Point Settings)

Einleitung



Um das Energiepunkte System von ERPNext zu nutzen sollten wir uns zunächst entscheiden ob wir dieses nutzen wollen und uns mit den möglichen Einstellungen vertraut machen.

EnergiepunkteEinstellung Ein-/Ausschalten

gehen wir in den DocType EnergiepunkteEinstellungen können wir dort mit einem Haken die gesamte Funktion ein- oder ausschalten.

 > Energiepunkteinstellungen

Suche oder Befehl eingeben (Strg + G)


 Hilfe 

Energiepunkteinstellungen Aktiviert

Geben Sie Bewertungspunkte Speichern

☒ Aktiviert

Ebenen überprüfen

| <input type="checkbox"/> | No. | Ebenenname | Rolle | Punkte überprüfen | |
|--------------------------|-----|------------|--------------|-------------------|--|
| <input type="checkbox"/> | 1 | Level 1 | Support-Team | 200 |  Bearbeiten |

Zeile hinzufügen

Punktzuordnungsperiodizität

Wöchentlich

Datum der letzten Punktzuweisung

01.09.2021

Wollen wir dies nun für einzelne Anwender im System abschalten können wir dies in den Benachrichtigungseinstellungen tun:

The screenshot shows the 'Benachrichtigungseinstellungen' (Notification Settings) page for the user 'wolfram.schmidt@tueit.de'. The page is divided into several sections. On the left, there is a sidebar with options: 'Zuweisungen', 'Anhänge', 'Kritik', 'Geteilt mit', 'Schlagworte', and 'Schlagwort hinzufügen...'. The main content area is titled 'Benachrichtigungseinstellungen' and contains several settings. Under the 'E-Mail-Einstellungen' section, the 'Energiepunkte' checkbox is highlighted with a green box. Other settings include 'Aktiviert', 'Dokumente öffnen', 'E-Mail-Benachrichtigungen aktivieren', 'Erwähnungen', 'Zuordnungen', and 'Dokumentenfreigabe'. The page also has a bottom section for 'Kommentieren' with a text input field and a 'Kommentar' button. The top of the page shows the user's profile and a search bar.

Die Benachrichtigungseinstellungen sind nicht Mitarbeiter, sondern Anwender bezogen.
Dazu gehören auch Lieferanten und Kunden welche am System angemeldet sind!

Links & Verweise

<https://docs.erpnext.com/docs/v13/user/manual/en/setting-up/energy-point-system>

Version #6

Erstellt: 7 September 2021 17:24:41 von Wolfram Schmidt

Zuletzt aktualisiert: 28 November 2022 12:19:06 von Wolfram Schmidt