


Hintergrundprozesse (Background Jobs)

In v13 eingeführt


Einleitung

Öffnen wir die Prozessüberwachung in ERPNext finden wir meist ein leeres Fenster vor. Dies ist auch gut so, da dies dafür spricht, dass alles gut läuft.

Prozesse einsehen



Search or type a command (Ctrl + G)







Hilfe 

WS


Hintergrundprozesse • Aktiv


Show Failed Jobs


Remove Failed Jobs


Warteschlange / Arbeiter	Job	Erstellt
 default	frappe.email.queue.flush	06.07.2021 09:08:32
 short	pull_from_email_account Vertrieb Tueteile GmbH	06.07.2021 09:08:35
 short	pull_from_email_account TueTeile GmbH	06.07.2021 09:08:35
 short	pull_from_email_account ERP	06.07.2021 09:08:35
 short	pull_from_email_account Buchhaltung	06.07.2021 09:08:35
 short	pull_from_email_account Wolfram von Tueteile GmbH	06.07.2021 09:08:35

Zuletzt aktualisiert 6.7.2021, 09:08:35

 Hat angefangen

 Warteschlange

 Fehlgeschlagen

 Fertig

Version #1

Erstellt: 6 Juli 2021 07:07:51 von Wolfram Schmidt

Zuletzt aktualisiert: 9 Januar 2023 07:55:39 von Wolfram Schmidt