

Systemverwaltung (System Settings)

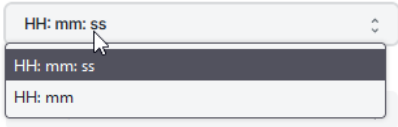
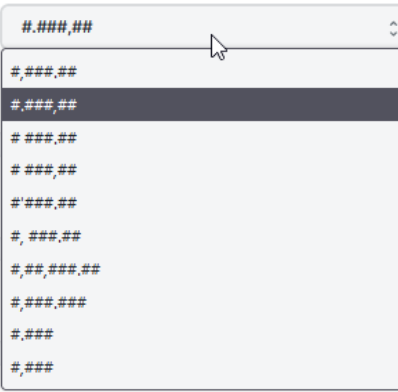

Einleitung

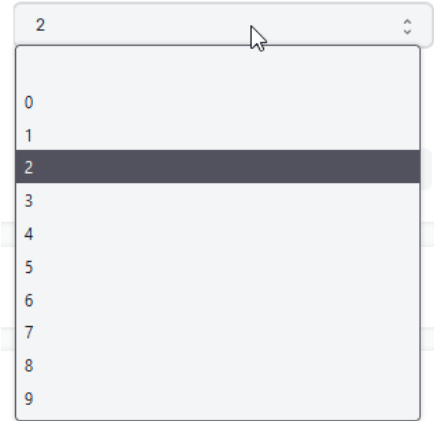
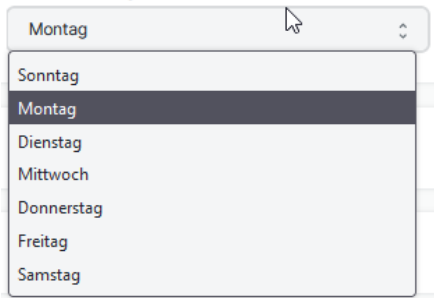
Hier können wir Systemweite Einstellungen vornehmen. Dazu gehören Einstellungen zu Zahlen und Datenvormaten, E-Mailsignaturen, Sicherheitseinstellungen zu Passwörtern und Anmeldemöglichkeiten. Weiter geht es um Backups und Einstellungen zu DocTypes.

Felder

Datums- und Zahlenformat

Bezeichnung	Feldname	Erklärung
Datumsformat		<div>Auswahl aus diversen Formaten</div> <div>Datumsformat *</div> <div><div>TT.MM.JJJJ</div><div>JJJJ-MM-TT</div><div>TT-MM-JJJJ</div><div>TT/MM/JJJJ</div><div>TT.MM.JJJJ</div><div>MM/TT/JJJJ</div><div>MM-TT-JJJJ</div></div>

Zeitformat		<p>Auswahl ob wir Zeit minuten- oder sekundengenau im System haben möchten</p> <p>Zeitformat *</p> 
Zahlenformat		<p>Auswahl wie und mit welchem Zeichen Zahlen in unserem System getrennt werden sollen</p> <p>Zahlenformat *</p> 
Gleitkommazahl-Genauigkeit		<p>Auswahl wie viele Nachkommastellen wir bei Gleitkommazahlen (float) im System sichtbar haben möchten</p> <p>Gleitkommazahl-Genauigkeit</p>  <div data-bbox="1050 1765 1485 1989" style="background-color: #e1f5fe; padding: 10px; border: 1px solid #bbdefb;"> <p>Einzelne Felder vom Typ Gleitkommazahl (Float) können einzeln angepasst werden.</p> </div>

Währungsgenauigkeit		<p>Auswahl wie viele Nachkommestellen wir bei Feldern vom Type Währung haben möchten</p> <p>Währungsgenauigkeit</p>  <p>Einzelne Felder vom Typ Währung (Currency) können einzeln angepasst werden.</p>
Erster Wochentag		<p>Auswahl mit welchem Tag der Woche die Arbeitswoche beginnt.</p> <p>Erster Wochentag</p>  <p>In Europa ist das meist der Montag in den Arabischen Emiraten z.B. am Sonntag.</p>

Backups

Bezeichnung	Feldname	Erklärung
-------------	----------	-----------

Anzahl der Backups	backup_limit	Hier stellen wir die Anzahl der lokalen Backups ein. Im Standard ist die Anzahl 3. Ältere Backups werden automatisch gelöscht. Backups können auf der Seite Datensicherung herunterladen manuell über die Benutzeroberfläche von ERPNext heruntergeladen werden.
--------------------	--------------	--

Hintergrundaktivitäten

Berechtigungen

Sicherheit

Passwort

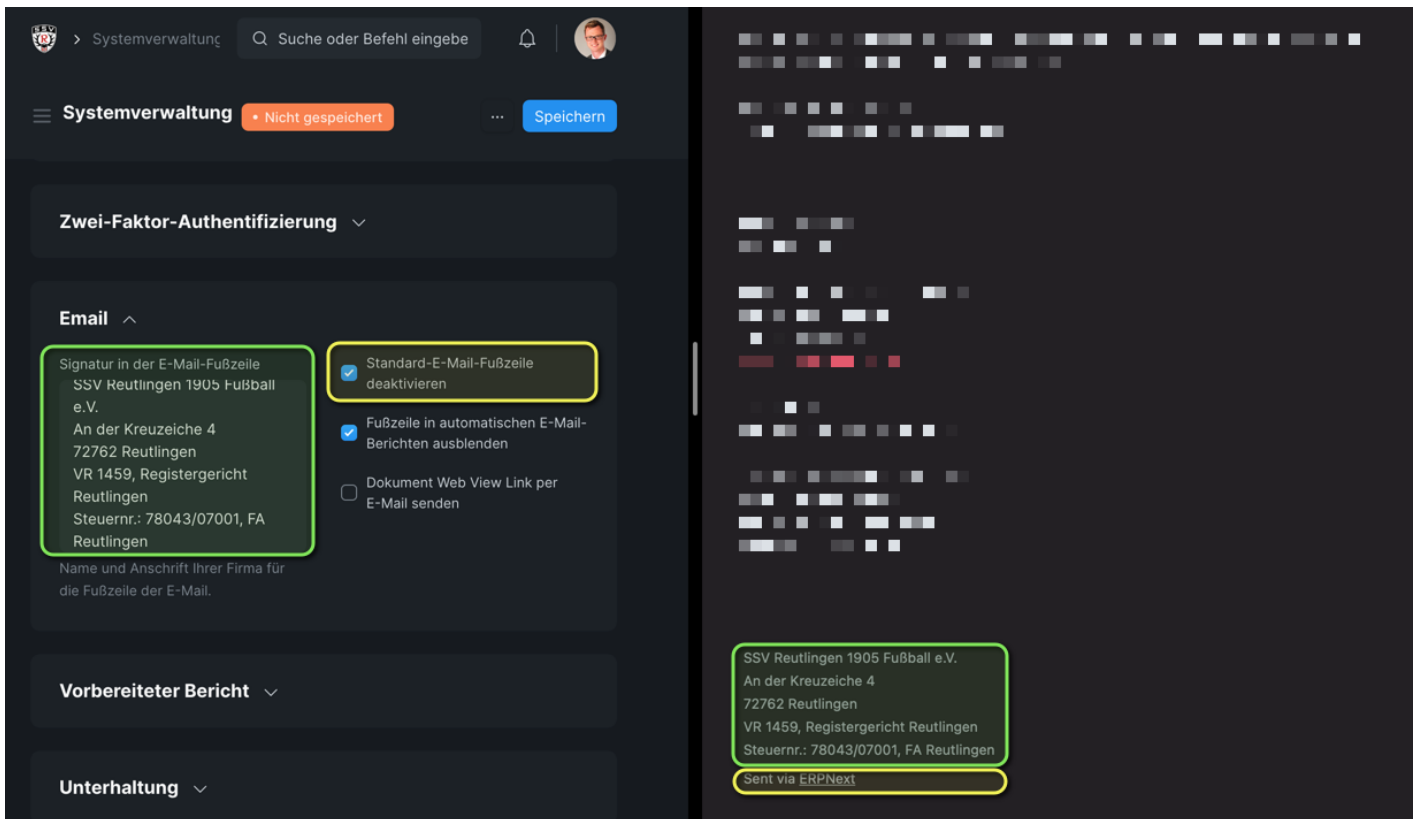
Brute-Force-Sicherheit

Zwei-Faktor-Authentifizierung

Bezeichnung	Feldname	Erklärung
Aktivieren Sie zwei Faktor Auth		

E-Mail

Hier wird aufgeschlüsselt wie sich die E-Mail Einstellungen im E-Mailpostfach einget.



Mehr zu E-Mailsignaturen finden wir hier: <https://doku.phamos.eu/books/erpnext-benutzerhandbuch/page/e-mailsignatur-hinzufugen>

<https://doku.phamos.eu/books/erpnext-benutzerhandbuch/page/send-via-erpnext>

Berichte

System Updates

(Document Naming)

← → ↺ 🏠

🔒 https://test.erp.tueit.de/app/quotation/SAL-QTN-2021-00007

☆ 📁 📄 📧 📅 📌 120

🔍 > Vertrieb > Angebot > SAL-QTN-2021-00007

🔍 Suche oder Befehl eingeben (Strg) 🔔 Hilfe ▾ 🧑

☰ **Addams Family** • **Offen**

Als "verloren" markieren **Erstellen** ⏪ ⏩ 🖨️ ⋮ Abbruch

👤 Zuweisungen

+

📎 Anhänge

SAL-QTN-202 ✕

SAL-QTN-202 ✕

Datei anhängen +

☆ Kritik

+

👥 Geteilt mit

+

🏷️ Schlagworte

Schlagwort hinzufügen...

Verknüpfungen ^

Auftragsbestätigung

Auftragsbestätigung

Abonnement

Automatische Wiederholung +

Angebot für *

Kunde

Kunde *

Addams Family

Kundenname

Addams Family

Abgeändert von

SAL-QTN-2021-00007-CANC-0

Unternehmen *

tüit Gruppe

Datum *

30.09.2021

Gültig bis

...

Erklärungen

4 Nachkommastellen

Steuererhebung

Gesamtbetrag (EUR) *

€ 12.106,4174

In Worten (EUR)

EUR Zwölftausendeinhundertsechs und Zweihundvierzig Cent nur.

Summe der Anzahlungen (EUR)

€ 0,00

Ausstehender Betrag (EUR)

€ 12.106,4174

☒ "Gesamtsumme runden" abschalten

Version #12

Erstellt: 31 Mai 2021 20:04:58 von Wolfram Schmidt

Zuletzt aktualisiert: 30 März 2023 08:21:36 von Wolfram Schmidt