

Alyf Banking

Einleitung



Hello Wolfram,

Your plan has been Activated !

You are just 1 step away from seamless Bank Transactions & Bank Accounts sync.

The following credentials will be used by your app to securely connect to ALYF Banking:

Admin URL: <https://banking.alyf.de>

Customer ID: [REDACTED]

Portal API Token: [REDACTED]

You'll need our **Banking** app installed on your ERPNext instance. You can find it on [GitHub](#) or on the Frappe Cloud Marketplace.

These credentials must be inserted into your **Banking Settings**.

Important Note: Please keep these credentials safe and do not share them with anyone.

Note: This is a system generated e-mail by ALYF Banking

ALYF GmbH, Peterssteinweg 14, 04107 Leipzig

Managing Director: Raffael Meyer

Seat of the company: Leipzig, Register court: Amtsgericht Leipzig, Register number: HRB 734739

Login to ERPNext and open

E

Suchen oder Befehl eingeben (Strg + G)

Hilfe

ALYF Banking

Create Workspace

Bearbeiten

MY WORKSPACES

Buchhaltung

ÖFFENTLICH

Startseite

Buchhaltung

Anlagevermögen

ALYF Banking

Einkauf

Banking

Kontenabgleich

Banktransaktionen

0 Unreconciled

Bank Consent

0 Verfügbar

Einstellungen

Banking Settings

E

> ALYF Banking > Banking Settings

Suchen oder Befehl eingeben (Strg + G)

Hilfe

Banking Settings

Nicht gespeichert

Signup for Banking

speichern

Zugewiesen zu

Anhänge

Freigegeben für

Benutzer bearbeitete dies Vor einer Woche

Benutzer erstellte dies

Admin URL

https://banking.alyf.de

Eg: https://banking.alyf.de

Aktiviert

Kundennummer

Portal API Token

Einen Kommentar hinzufügen

Strg + Enter um Kommentar hinzuzufügen

Kommentar

Neue E-Mail

You created this • You edited this Vor einer Woche

Banking Settings

Aktiviert

Zugewiesen zu

Anhänge

Freigegeben für

Benutzer bearbeitete dies gerade eben

Benutzer erstellte dies

Admin URL *

https://banking.alyf.de

Eg: https://banking.alyf.de

☒ Aktiviert

Kundennummer *

A3956

Portal API Token *

.....

Einen Kommentar hinzufügen

"Strg + Enter" um Kommentar hinzuzufügen

Kommentar

Neue E-Mail

You created this • You edited this gerade eben

Suchen oder Befehl eingeben (Strg + G)

Hilfe

phamos

Bankkonten verknüpfen

Synchronisieren

Aktionen

speichern

Banking Settings

Aktiviert

Zugewiesen zu

Anhänge

Freigegeben für

Benutzer bearbeitete dies gerade eben

Benutzer erstellte dies

Admin URL *

https://banking

Eg: https://banking

☒ Aktiviert

Kundennummer *

A3956

Bankkonto-Synchronisation einrichten

Unternehmen *

phamos GmbH

Startdatum (optional)


01.01.2023

Zugriff und Synchronisation von Bankdaten ab diesem Datum.

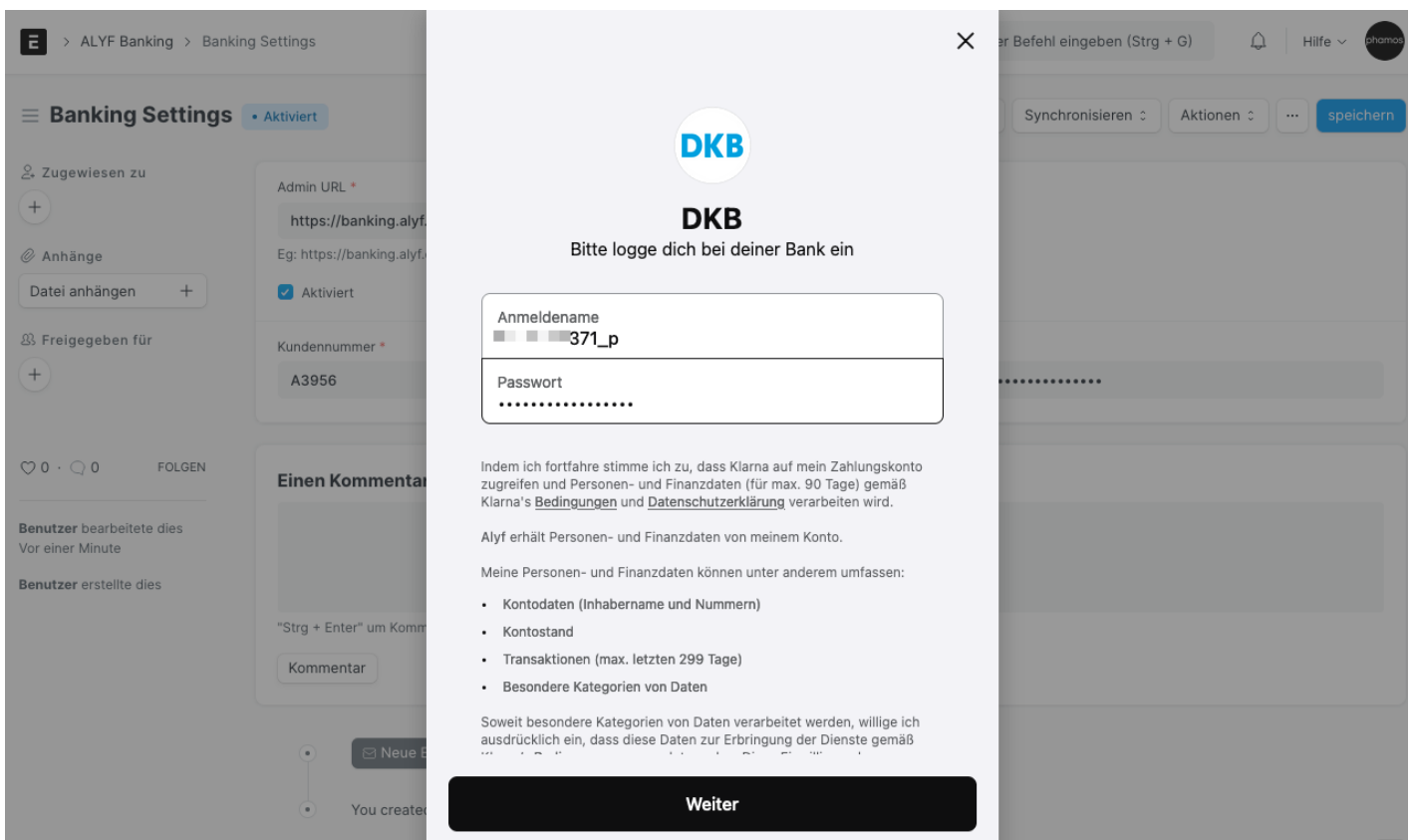
Fortsetzen

Einen Kommentar hinzufügen

Wiesbadener Volksbank



DKB





Ups, hier ist etwas schief gelaufen!

Fehler bei der Bank.

Um dir bestmöglich behilflich sein zu können, gebe
bitte die folgende Transaktions-ID bei deiner
Kontaktaufnahme an:

9G8BJNKB



Kundenservice: +49 2216 6950 161

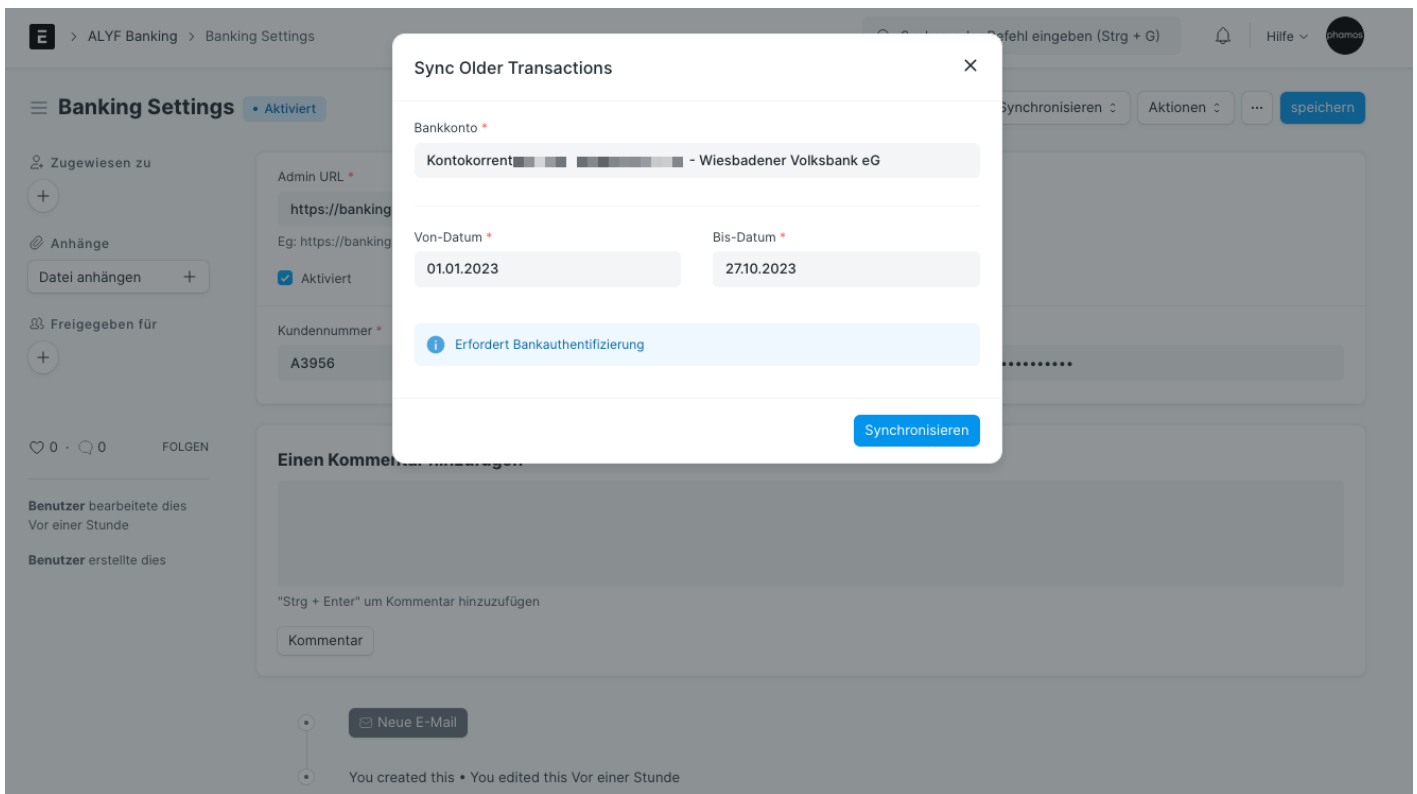


Montag - Freitag: 09:30 - 16:00 CET

Der Kundenservice wird in englischer Sprache
angeboten.

Schließen

Synchronisieren



Version #2

Erstellt: 27 Oktober 2023 09:27:45 von Wolfram Schmidt

Zuletzt aktualisiert: 27 Oktober 2023 12:10:26 von Wolfram Schmidt